

Habitants selon pays

Pays	Etat au 31.12.2023	Part [%]
Suisse	770	81.481%
Portugal	54	5.714%
France	45	4.762%
Autres nations	30	3.175%
Italie	14	1.481%
Espagne	10	1.058%
Belgique	7	0.741%
Allemagne	5	0.529%
Kosovo	3	0.317%
Türkiye	2	0.212%
Cameroun	5	0.529%
Total	945	100.00%

Etat au 31.12.2024	Part [%]	Modification
767	82.829%	-3
50	5.40%	-4
33	3.564%	-12
24	2.592%	-6
18	1.944%	4
9	0.972%	-1
6	0.648%	-1
6	0.648%	1
5	0.54%	2
4	0.432%	2
4	0.432%	-1
926	100.00%	-19 (-2.01%)

Habitants selon sexe

Sexe	Etat au 31.12.2023	Part [%]
Féminin	479	50.688%
Masculin	466	49.312%
Total	945	100.00%

Etat au 31.12.2024	Part [%]	Modification
469	50.648%	-10
457	49.352%	-9
926	100.00%	-19 (-2.01%)

Habitants selon état civil

Etat civil	Etat au 31.12.2023	Part [%]
célibataire	402	42.54%
Marié(e)	395	41.799%
Divorcé(e)	93	9.841%
Veuf(-ve)	55	5.82%
Total	945	100.00%

Etat au 31.12.2024	Part [%]	Modification
396	42.765%	-6
387	41.793%	-8
93	10.043%	0
50	5.40%	-5
926	100.00%	-19 (-2.01%)

Habitants selon confession

Confession	Etat au 31.12.2023	Part [%]
Hors religion reconnue	350	37.037%
Protestant	327	34.603%
Catholique romain	200	21.164%
Inconnu	38	4.021%
aucune indication	29	3.069%
Catholique chrétien		
Israélite	1	0.106%
Total	945	100.00%

Etat au 31.12.2024	Part [%]	Modification
370	39.957%	20
307	33.153%	-20
186	20.086%	-14
53	5.724%	15
8	0.864%	-21
2	0.216%	2
		-1
926	100.00%	-19 (-2.01%)

Habitants selon statut

Statut	Etat au 31.12.2023	Part [%]
Etablissement CH	725	76.72%
Etabli C	116	12.275%
Bourgeois CH	39	4.127%
Séjour B	39	4.127%
Indigène CH	6	0.635%
Courte durée L	3	0.317%
Frontalier G	1	0.106%
Frontalier G non résident	16	1.693%
Total	945	100.00%

Etat au 31.12.2024	Part [%]	Modification
724	78.186%	-1
119	12.851%	3
38	4.104%	-1
37	3.996%	-2
5	0.54%	-1
2	0.216%	-1
1	0.108%	0
		-16
926	100.00%	-19 (-2.01%)

Habitants selon langue de

Langue de correspondance	Etat au 31.12.2023	Part [%]
Aucune langue de	945	100.00%
Total	945	100.00%

Etat au 31.12.2024	Part [%]	Modification
926	100.00%	-19
926	100.00%	-19 (-2.01%)

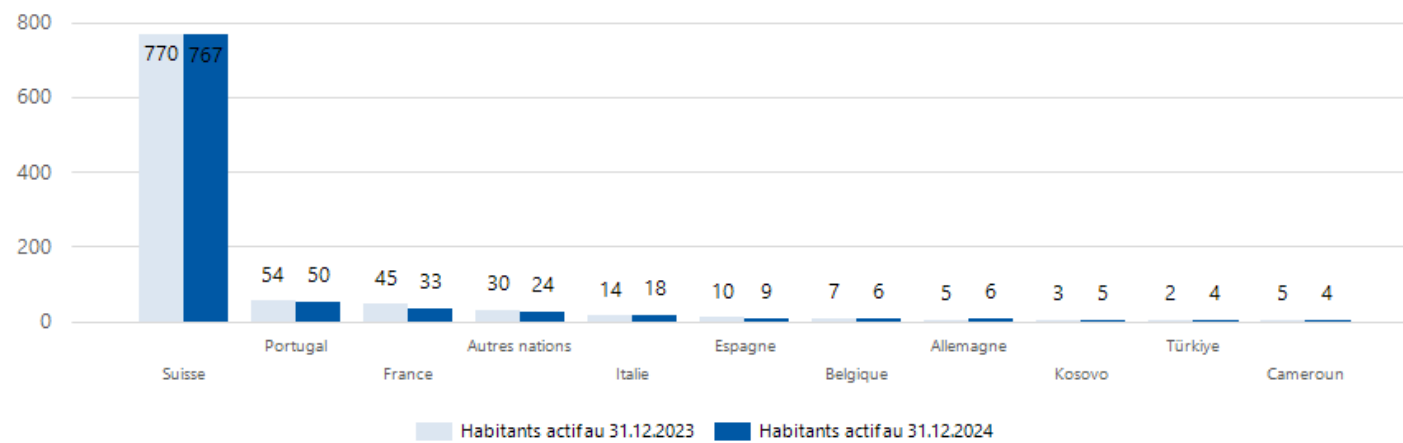
Mouvements selon événement

Evènement	Arrivées			Départs			Modification
	Suisses	Etrangers	Total	Suisses	Etrangers	Total	
Naissance	4		4				4
Arrivée	59	23	82				82
Départ				42	20	62	-62
Décès				9	1	10	-10
Total	63	23	86	51	21	72	14

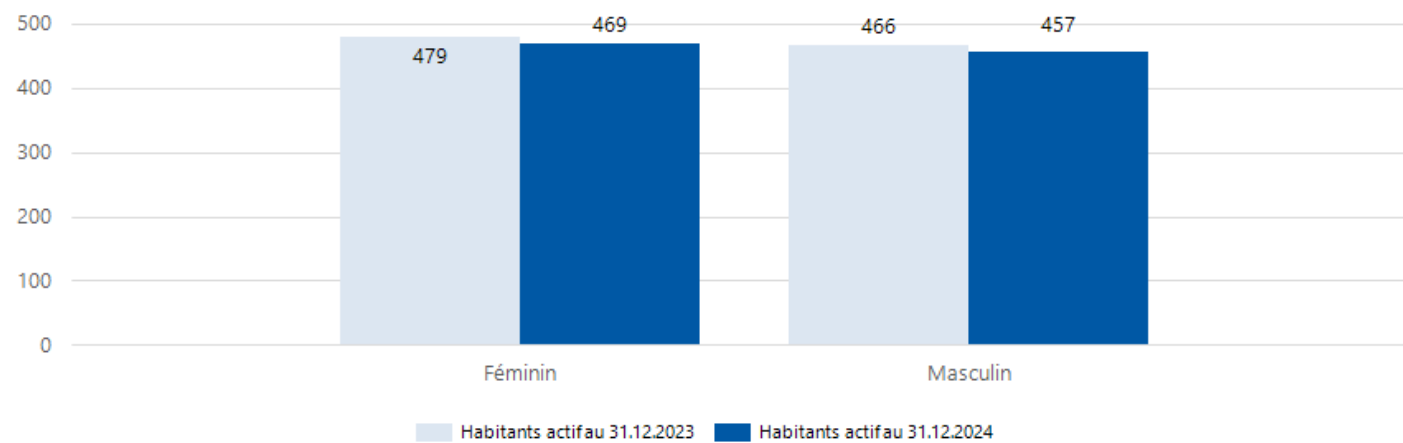
Mouvements selon mois

année	mois	Arrivées			Départs			Modification
		Suisses	Etrangers	Total	Suisses	Etrangers	Total	
2023	décembre				2		2	-2
2024	janvier	8	1	9	10	5	15	-6
	février		3	3				3
	mars	1	2	3	9	1	10	-7
	avril	3	1	4	1	1	2	2
	mai	3	3	6	5		5	1
	juin	4	1	5	9	3	12	-7
	juillet	20	2	22	2	3	5	17
	août	4	3	7	2	5	7	0
	septembre	5	1	6	2		2	4
	octobre	12	2	14	4	3	7	7
	novembre		2	2	3		3	-1
	décembre	3	2	5	2		2	3
Total		63	23	86	51	21	72	14

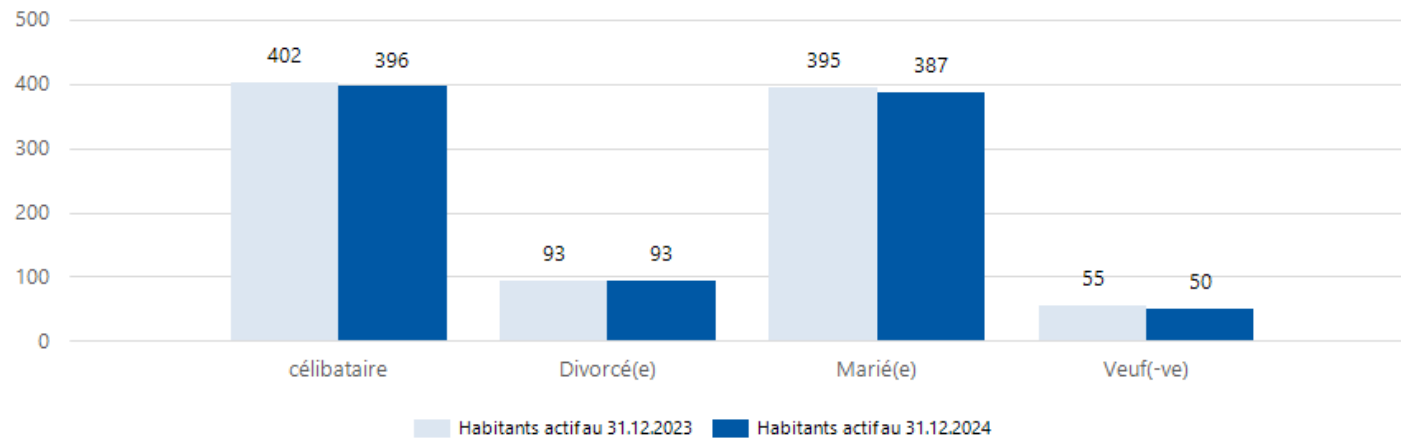
Habitants étrangers selon pays



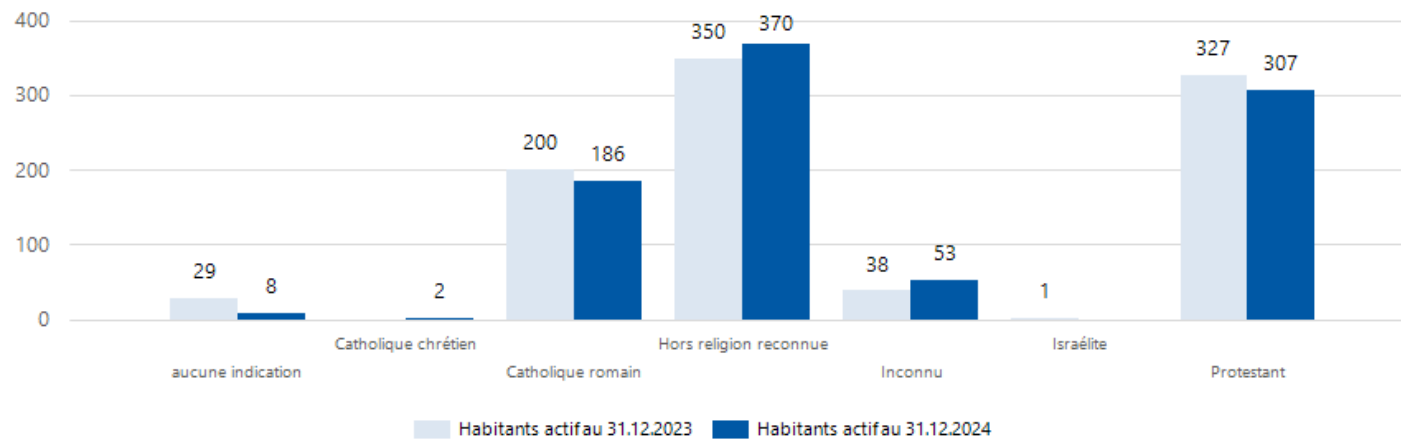
Habitants selon sexe

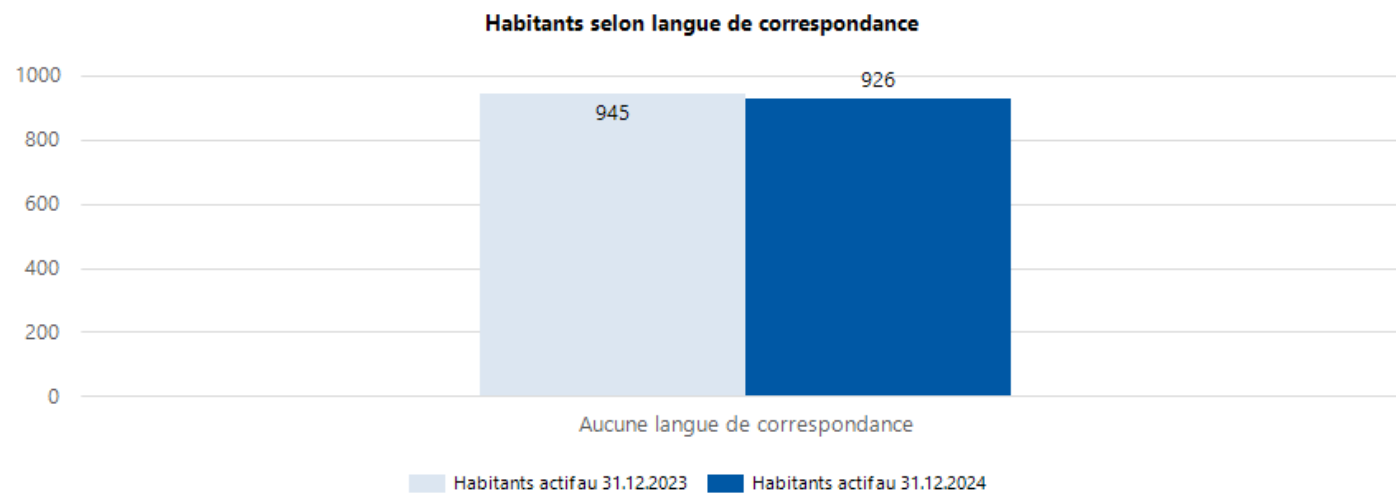
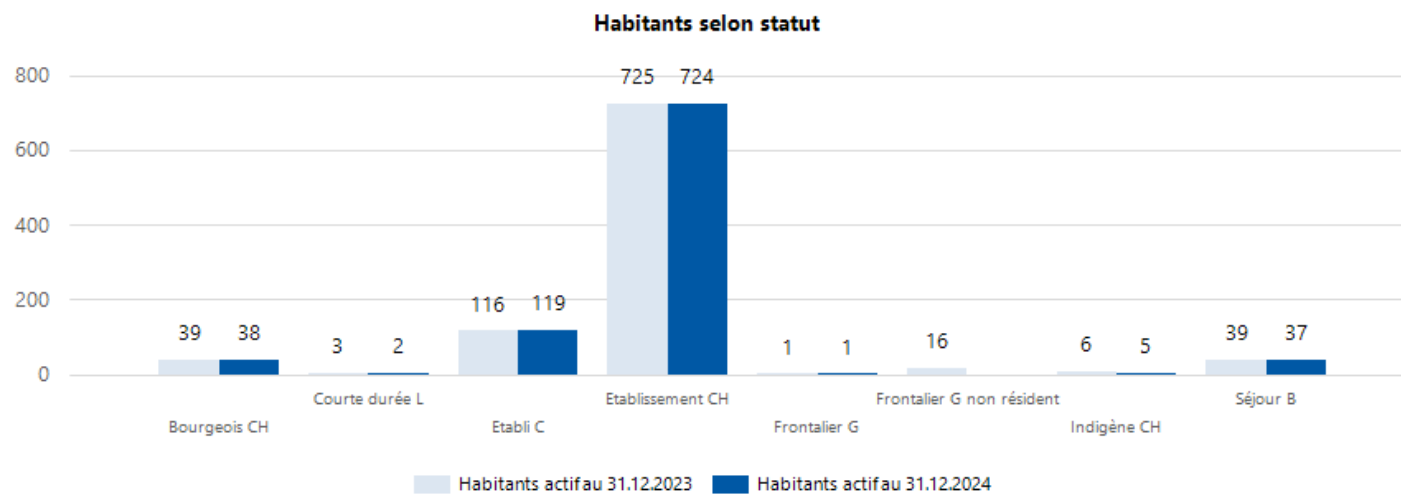


Habitants selon état civil

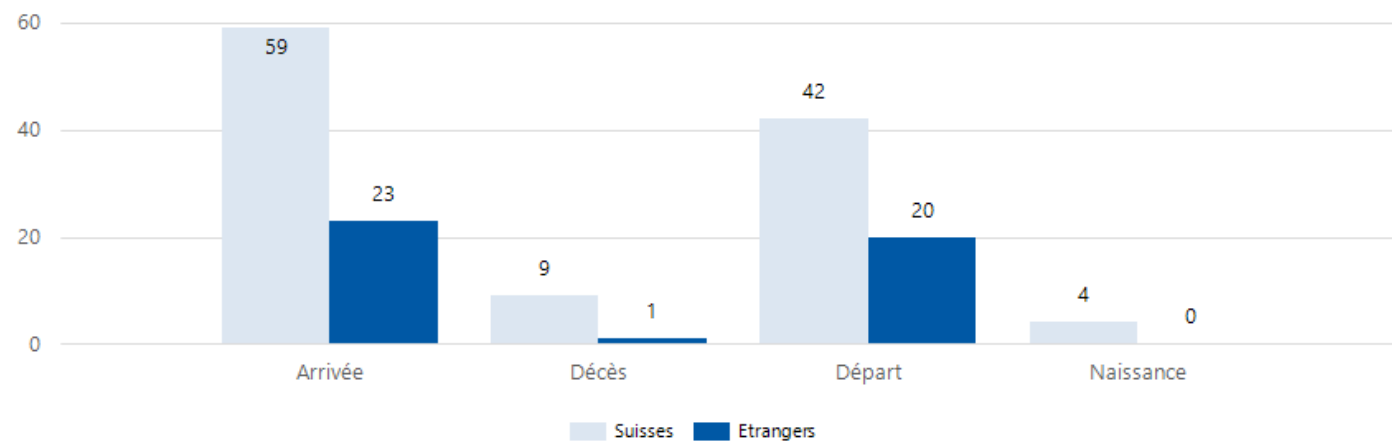


Habitants selon confession





Mouvements selon événement



Mouvements selon mois

