

Etat et évolution des habitant(e)s

Villeret

Habitant(e)s selon pays	Etat au		Etat au		Solde
	31.12.2021		31.12.2022		
Portugal	57	6.13%	57	6.16%	0
France	25	2.69%	27	2.92%	2
Espagne	13	1.40%	14	1.51%	1
Italie	16	1.72%	14	1.51%	-2
Allemagne	6	0.65%	8	0.86%	2
Belgique	6	0.65%	7	0.76%	1
Cameroun	3	0.32%	4	0.43%	1
Kosovo	3	0.32%	3	0.32%	0
Malaisie	3	0.32%	3	0.32%	0
Autres nations	27	2.90%	24	2.59%	-3
Etrangers/ères	159	17.10%	161	17.39%	2
Suisses/sesses	771	82.90%	765	82.61%	-6
Total habitant(e)s	930	100.00%	926	100.00%	-4
Habitant(e)s selon sexe	930		926		-4
Masculin	445	47.85%	452	48.81%	7
Féminin	485	52.15%	474	51.19%	-11
masculin suisse	356	46.17%	359	46.93%	3
féminin Suisse	415	53.83%	406	53.07%	-9
Etrangers masculins	89	55.97%	93	57.76%	4
féminin étrangères	70	44.03%	68	42.24%	-2
Industrie	454		454		0
Habitant(e)s selon confession	930		926		-4
Inconnu	38	4.09%	36	3.89%	-2
Catholique romain	206	22.15%	211	22.79%	5
Protestant	349	37.53%	342	36.93%	-7
Catholique chrétien	1	0.11%	1	0.11%	0
Autres confessions	329	35.38%	328	35.42%	-1
Sans indication	7	0.75%	8	0.86%	1
Habitant(e)s selon état civil	930		926		-4
célibataire	390	41.94%	386	41.68%	-4
Marié(e)	385	41.40%	387	41.79%	2
Veuf(-ve)	53	5.70%	54	5.83%	1
Divorcé(e)	102	10.97%	99	10.69%	-3
Non marié(e)	0	0.00%	0	0.00%	0
en partenariat enregistré	0	0.00%	0	0.00%	0
Partenariat annulé	0	0.00%	0	0.00%	0
Inconnu	0		0		
Habitant(e)s établi(e)s	930		926		-4
Etablissement CH	724	77.85%	719	77.65%	-5
Bourgeois CH	39	4.19%	38	4.10%	-1
Indigène CH	8	0.86%	8	0.86%	0
Séjour B	29	3.12%	29	3.13%	0
Etabli C	127	13.66%	127	13.71%	0
Courte durée L > 4 à < 12 Mois	1	0.11%	1	0.11%	0
Courte durée L >= 12 Mois	1	0.11%	1	0.11%	0
Courte durée L	0	0.00%	2	0.22%	2
Frontalier G >= 12 Mois	1	0.11%	1	0.11%	0

Suisses/sesses en séjour

Séjour hebdomadaire

6		5		-1
6	100.00%	5	100.00%	-1

Etrangers/ères en séjour

Séjour hebdomadaire

Frontalier G non résident

Non attribué

474		581		107
0	0.00%	1	0.17%	1
474	100.00%	577	99.31%	103
0	0.00%	3	0.52%	3

**Mouvements selon événement
des habitant(e)s établi(e)s**

	Suisses		Total CH	Etrangers		Total Etran.	Total
	<i>Entrée</i>	<i>Diminution</i>		<i>Entrée</i>	<i>Diminution</i>		
Arrivée	41	0	814	23	0	181	995
Changement permis de séjour	0	0	814	5	0	186	1000
Décès	0	10	804	0	0	186	990
Départ	0	42	762	0	25	161	923
Naissance	3	0	765	0	0	161	926

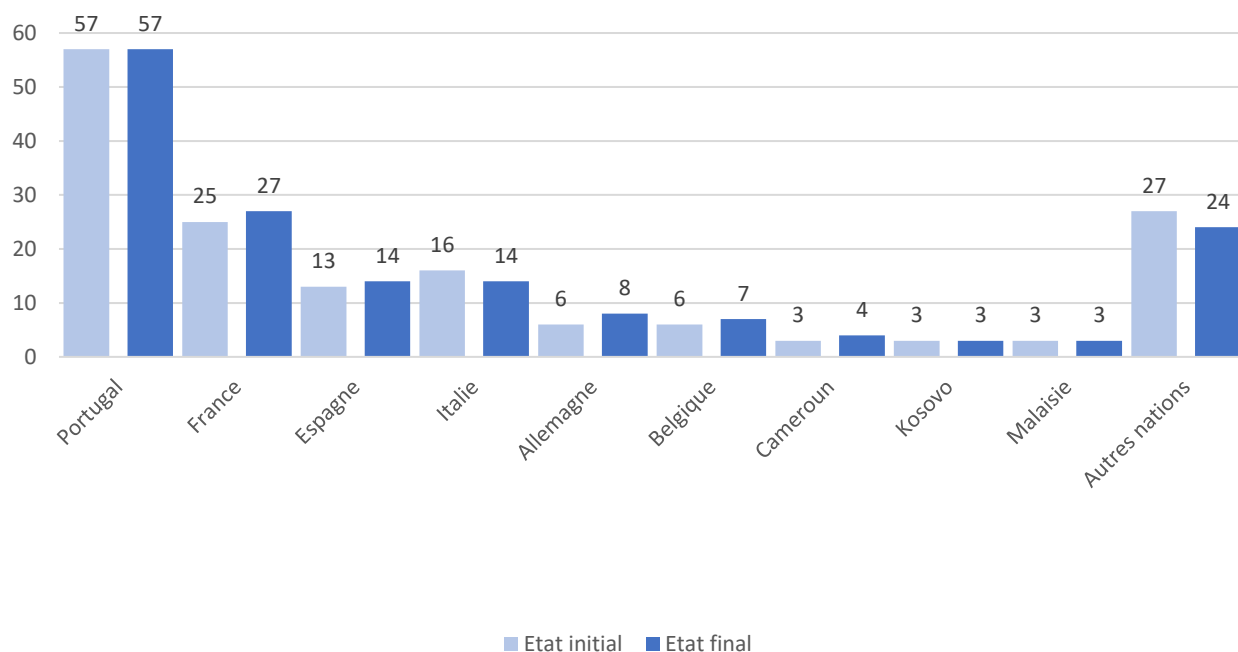
**Mouvements selon événement
sans établissement**

	Suisses		Total CH	Etrangers		Total Etran.	Total
	<i>Entrée</i>	<i>Diminution</i>		<i>Entrée</i>	<i>Diminution</i>		
Arrivée	0	0	6	186	0	655	661
Départ	0	1	5	0	74	581	586

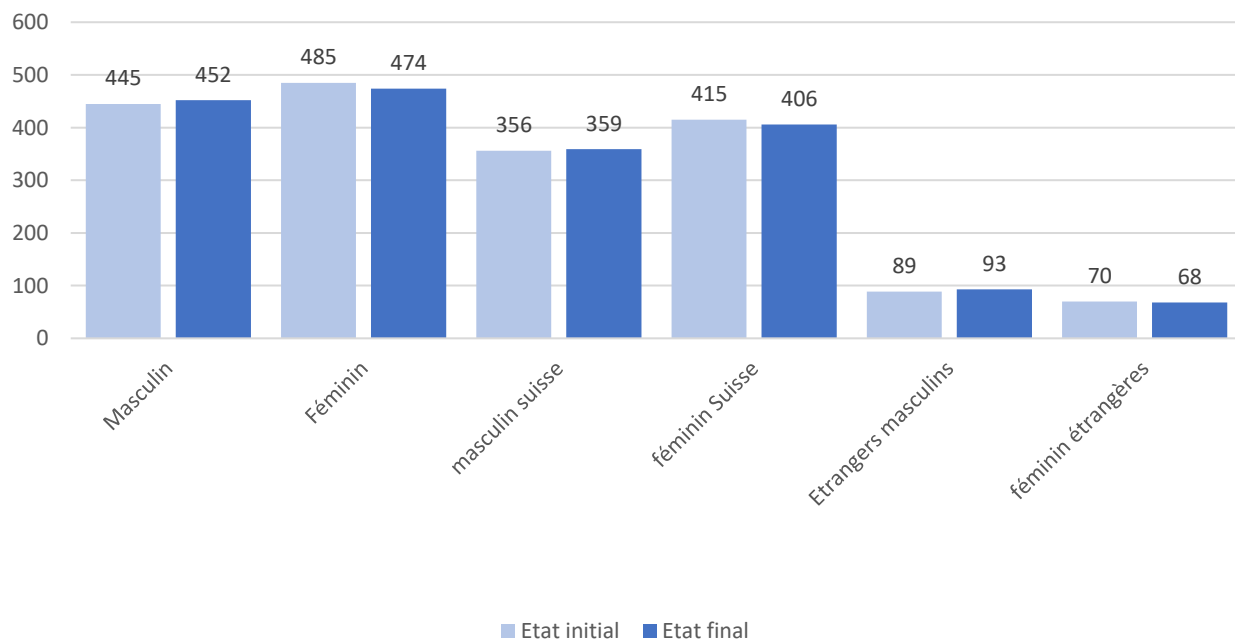
**Mouvements selon mois
des habitant(e)s établi(e)s**

	Suisses			Etrangers			Total
	<i>Entrée</i>	<i>Diminution</i>	<i>Total CH</i>	<i>Entrée</i>	<i>Diminution</i>	<i>Total Etran.</i>	
Janvier	2	5	770	1	3	156	926
Février	4	1	773	2	2	156	929
Mars	5	2	776	9	1	164	940
Avril	5	1	780	5	0	169	949
Mai	3	6	777	0	8	161	938
Juin	2	2	777	1	1	161	938
Juillet	9	8	778	1	2	160	938
Août	0	2	776	0	1	159	935
Septembre	5	9	772	2	5	156	928
Octobre	4	7	769	5	2	159	928
Novembre	3	5	767	0	0	159	926
Décembre	2	4	765	2	0	161	926

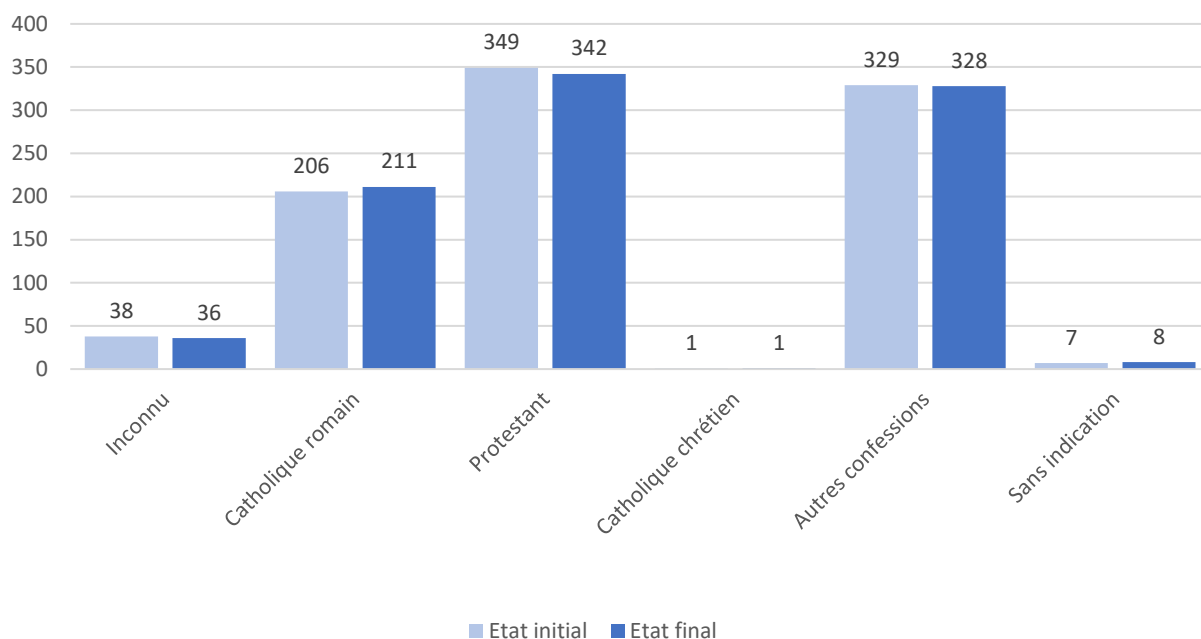
Habitant(e)s selon pays



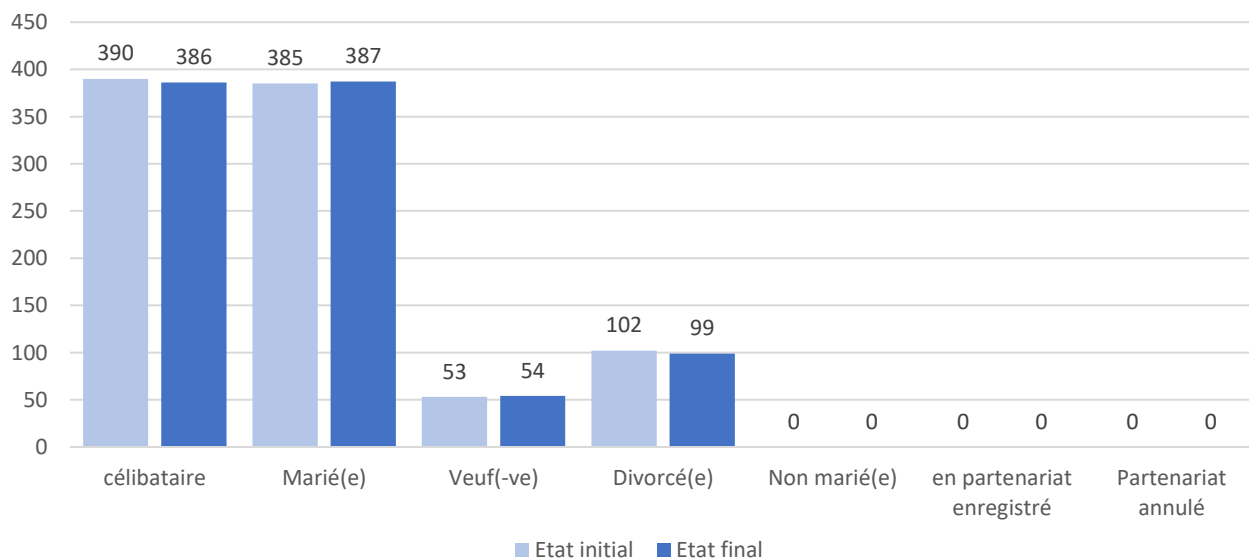
Habitant(e)s selon sexe

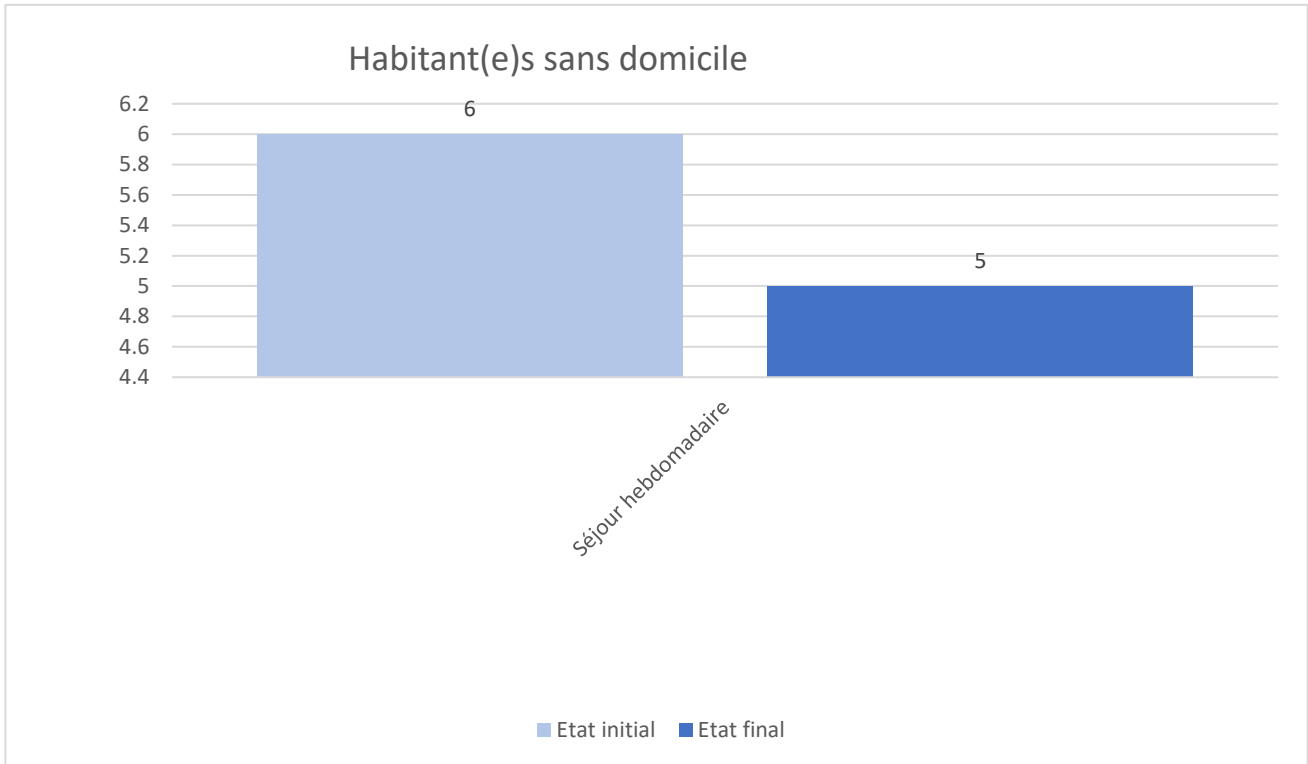
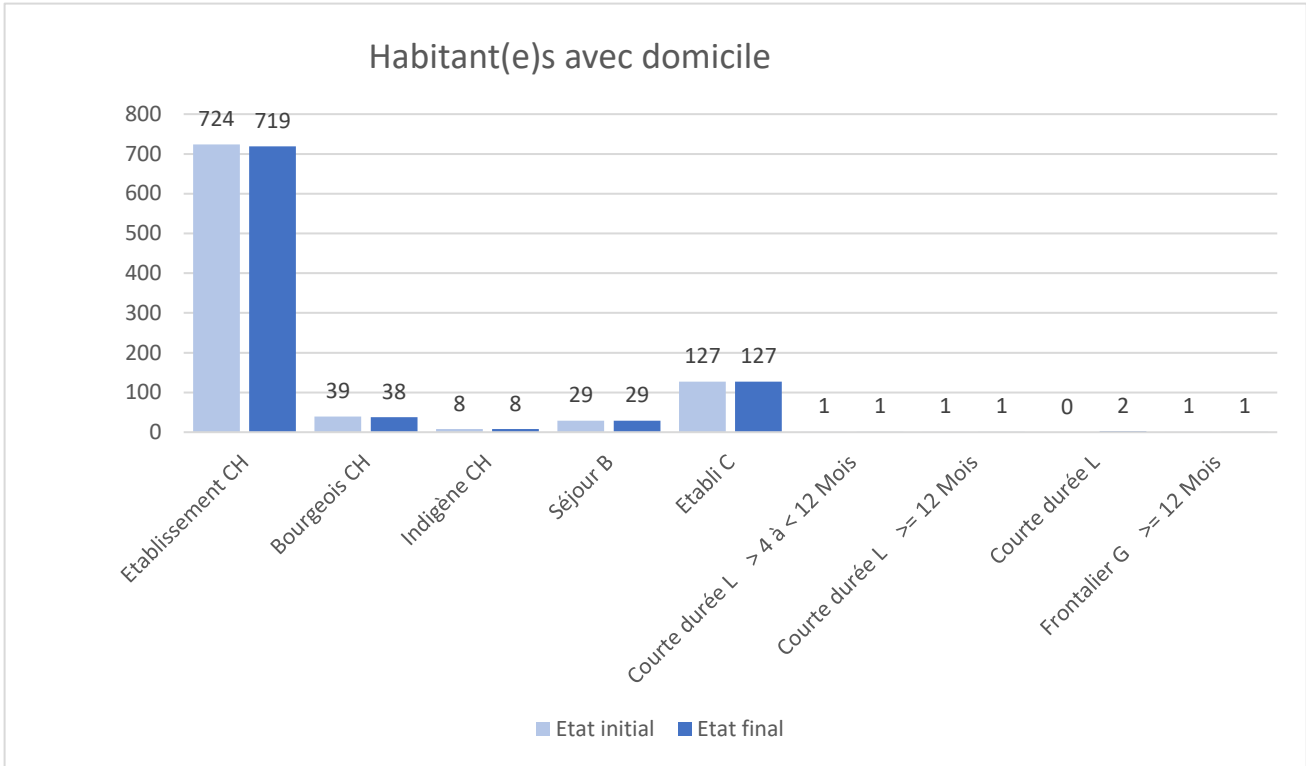


Habitant(e)s selon confession

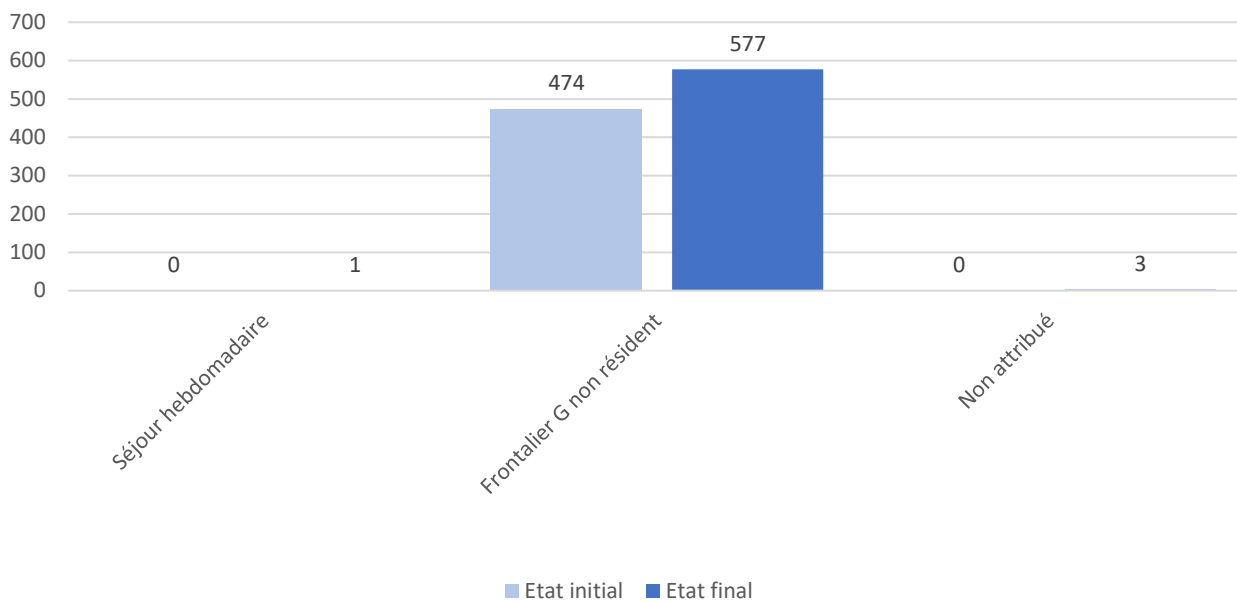


Habitant(e)s selon état civil





Etrangers/ères sans domicile



Habitant(e)s selon mois

