



# CONSTRUCTIONS PAR RAPPORT À LA LIMITE DE LA FORÊT






## Situation 1:500, Secteur C

### LÉGENDE :

#### EXISTANT

-  Forêt selon MO
-  Forêt selon constat division forestière

#### PROJET

-  Aménagements talus
-  Ouvrages en béton
-  Aménagements des seuils existants
-  Périmètre emprises temporaires
-  Accès temporaire existant

