

Etat et évolution des habitant(e)s

Commune de Villeret

Habitant(e)s selon pays	<i>Etat au</i>		<i>Etat au</i>		<i>Evolution</i>
	31.12.2019		31.12.2020		
Portugal	46	4.96%	49	5.18%	3
France	25	2.70%	26	2.75%	1
Italie	21	2.27%	22	2.33%	1
Espagne	11	1.19%	14	1.48%	3
Belgique	6	0.65%	6	0.63%	0
Allemagne	4	0.43%	5	0.53%	1
Brésil	4	0.43%	3	0.32%	-1
Cameroun	3	0.32%	3	0.32%	0
Malaisie	3	0.32%	3	0.32%	0
Autres nations	24	2.59%	21	2.22%	-3
Etrangers/ères	147	15.86%	152	16.07%	5
Suisses/sesses	780	84.14%	794	83.93%	14
Total habitant(e)s	927	100.00%	946	100.00%	19
Habitant(e)s selon sexe	927		946		19
Masculin	448	48.33%	462	48.84%	14
Féminin	479	51.67%	484	51.16%	5
masculin suisse	366	46.92%	377	47.48%	11
féminin Suisse	414	53.08%	417	52.52%	3
Etrangers masculins	82	55.78%	85	55.92%	3
féminin étrangères	65	44.22%	67	44.08%	2
Ménages	446		470		24
Habitant(e)s selon confession	925		946		21
Inconnu	50	5.39%	41	4.33%	-9
Catholique romain	208	22.44%	213	22.52%	5
Protestant	372	40.13%	381	40.27%	9
Autres confessions	286	30.85%	301	31.82%	15
Sans indication	9	0.97%	10	1.06%	1
Habitant(e)s selon état civil	927		946		19
célibataire	390	42.07%	401	42.39%	11
Marié(e)	388	41.86%	386	40.80%	-2
Veuf(-ve)	49	5.29%	50	5.29%	1
Divorcé(e)	98	10.57%	108	11.42%	10
Non marié(e)	0	0.00%	0	0.00%	0
en partenariat enregistré	2	0.22%	0	0.00%	-2
Partenariat annulé	0	0.00%	1	0.11%	1
Inconnu	0		0		
Habitant(e)s établi(e)s	927		946		19
Etablissement CH	732	78.96%	746	78.86%	14
Bourgeois CH	38	4.10%	38	4.02%	0
Indigène CH	10	1.08%	10	1.06%	0
Séjour B	30	3.24%	21	2.22%	-9
Etabli C	112	12.08%	125	13.21%	13
Courte durée L > 4 à < 12 Mois	2	0.22%	0	0.00%	-2
Courte durée L >= 12 Mois	2	0.22%	2	0.21%	0
Frontalier G >= 12 Mois	1	0.11%	4	0.42%	3

Suisses/sesses en séjour

Séjour hebdomadaire

	6		8		2
	6	100.00%	8	100.00%	2

Etrangers/ères en séjour

Frontalier G < 12 Mois

Frontalier G non résident

Non attribué

	414		417		3
Frontalier G < 12 Mois	1	0.24%	2	0.48%	1
Frontalier G non résident	412	99.52%	413	99.04%	1
Non attribué	1	0.24%	2	0.48%	1

Mouvements selon événement des habitant(e)s établi(e)s

Arrivée

Changement permis de séjour

Décès

Départ

Naissance

	Entrée Diminution		Evolution			
	65	54	11			
Arrivée	57	0	840	24	0	168
Changement permis de séjour	0	0	840	6	0	174
Décès	0	5	835	0	0	174
Départ	0	49	786	0	23	151
Naissance	8	0	794	1	0	152

Mouvements selon mois des habitant(e)s établi(e)s

Janvier

Février

Mars

Avril

Mai

Juin

Juillet

Août

Septembre

Octobre

Novembre

Décembre

Suisses

Entrée Diminution

Total CH

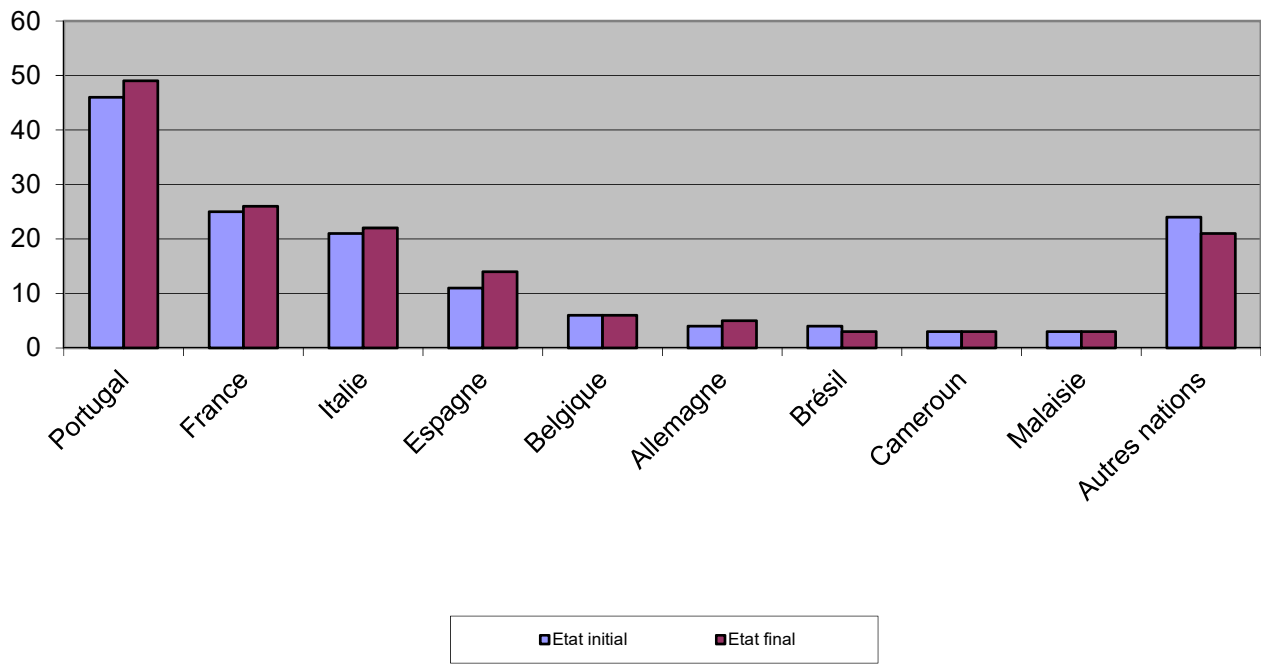
Etrangers

Entrée Diminution Total Etran.

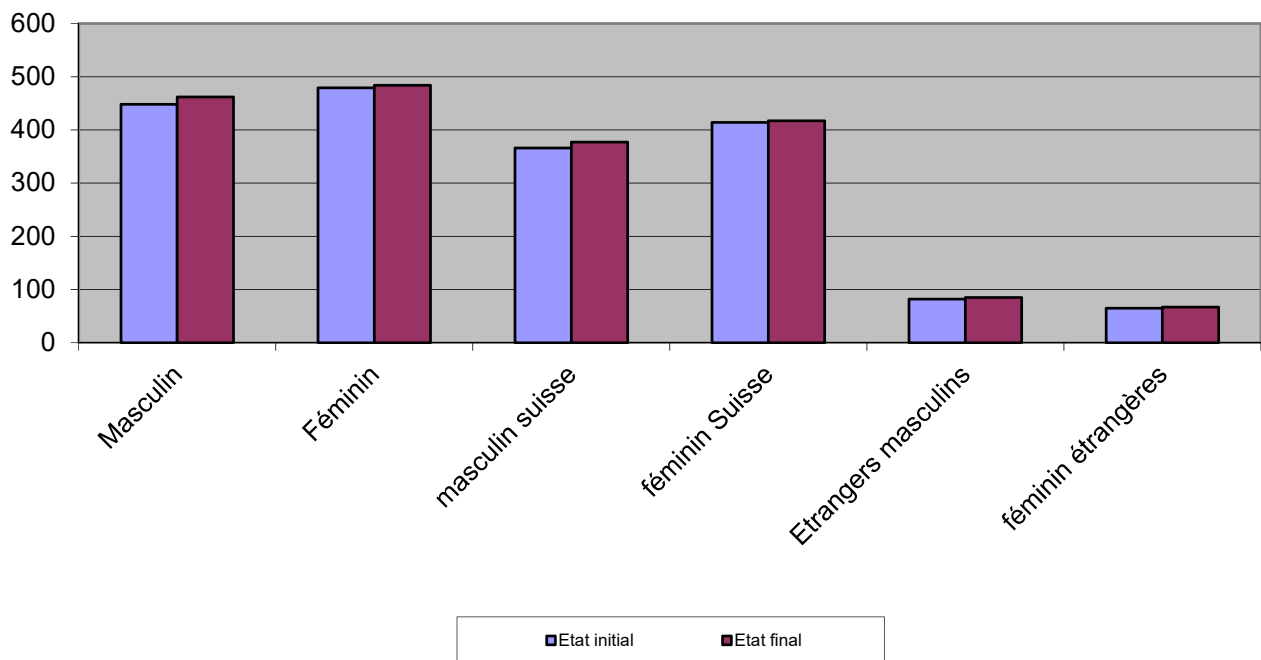
Total

	Suisses		Total CH	Etrangers		Total
	Entrée	Diminution		Entrée	Diminution	Total Etran.
Janvier	1	3	794	3	2	152
Février	6	3	784	2	0	147
Mars	14	1	797	2	0	149
Avril	6	5	798	5	2	152
Mai	5	4	799	4	0	156
Juin	4	8	795	1	9	148
Juillet	2	5	792	2	1	149
Août	7	3	796	2	0	151
Septembre	9	7	798	4	5	150
Octobre	8	8	798	0	0	150
Novembre	1	3	796	2	3	149
Décembre	2	4	794	4	1	152

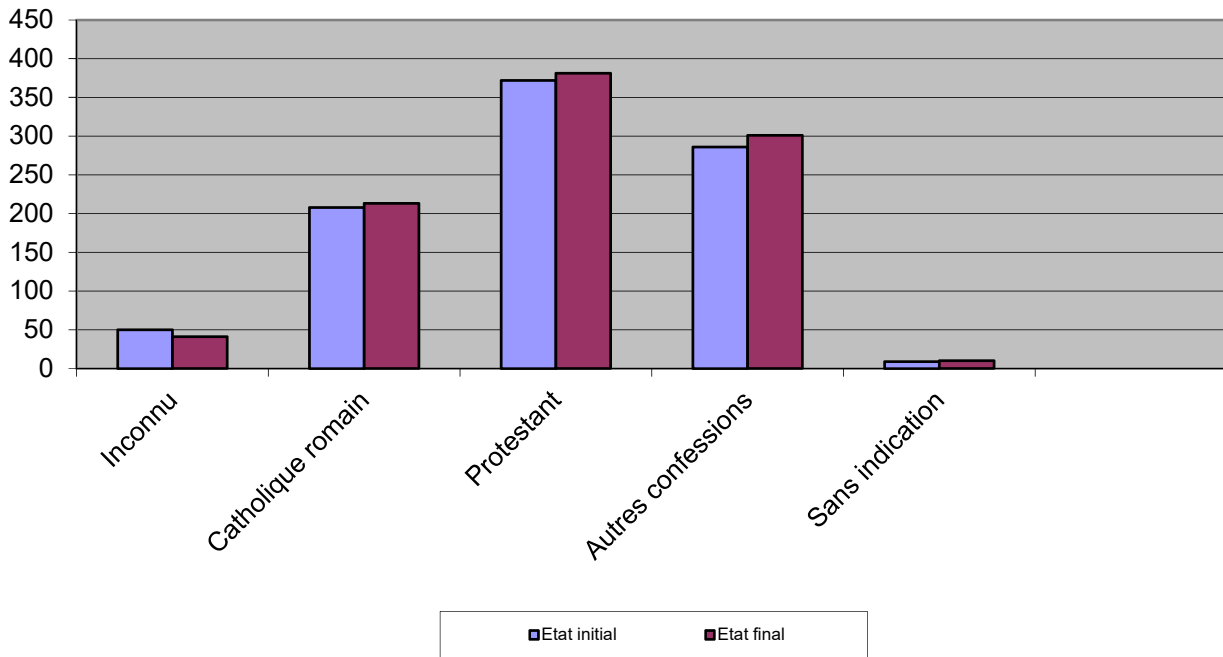
Habitant(e)s selon pays



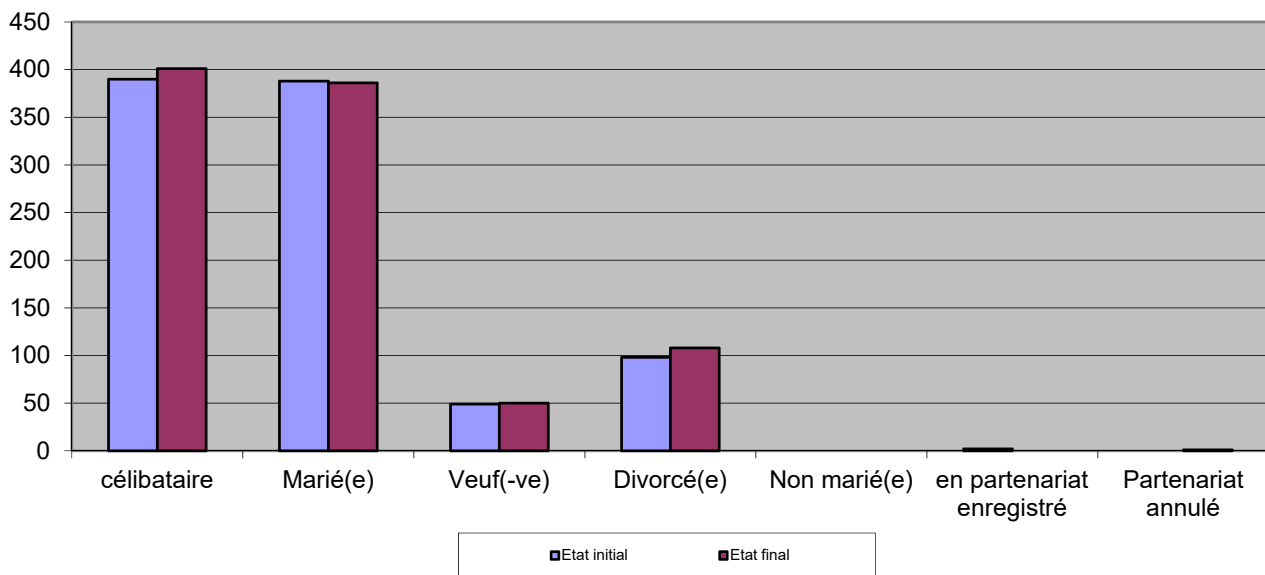
Habitant(e)s selon sexe



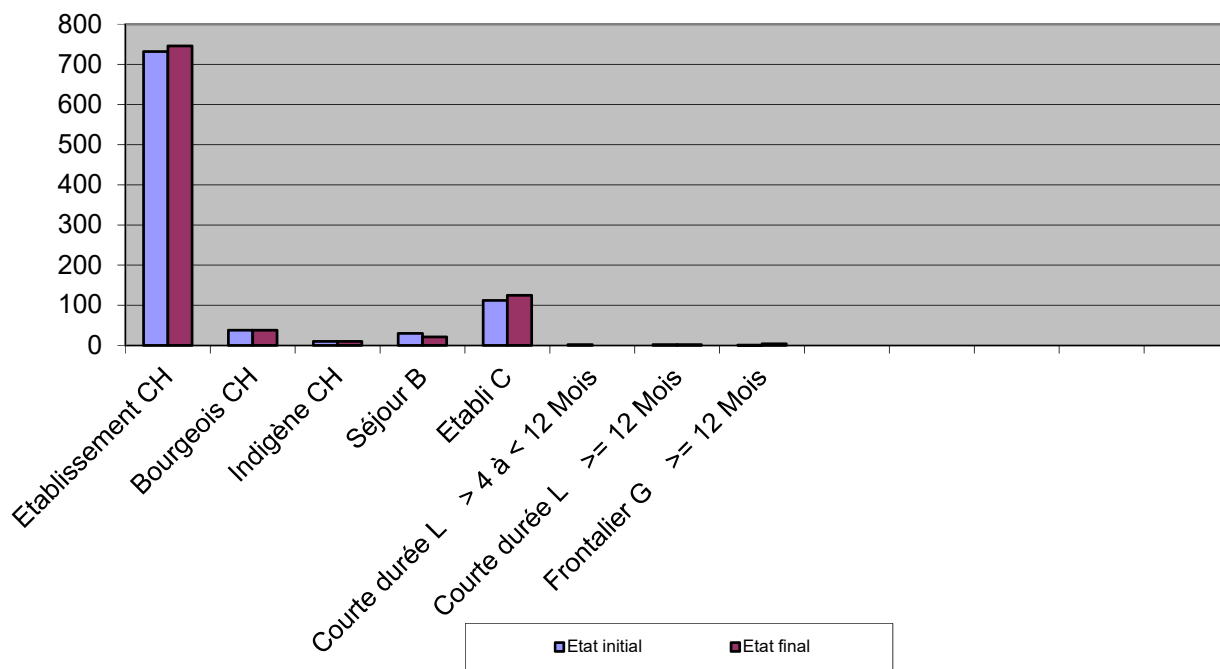
Habitant(e)s selon confession




Habitant(e)s selon état civil



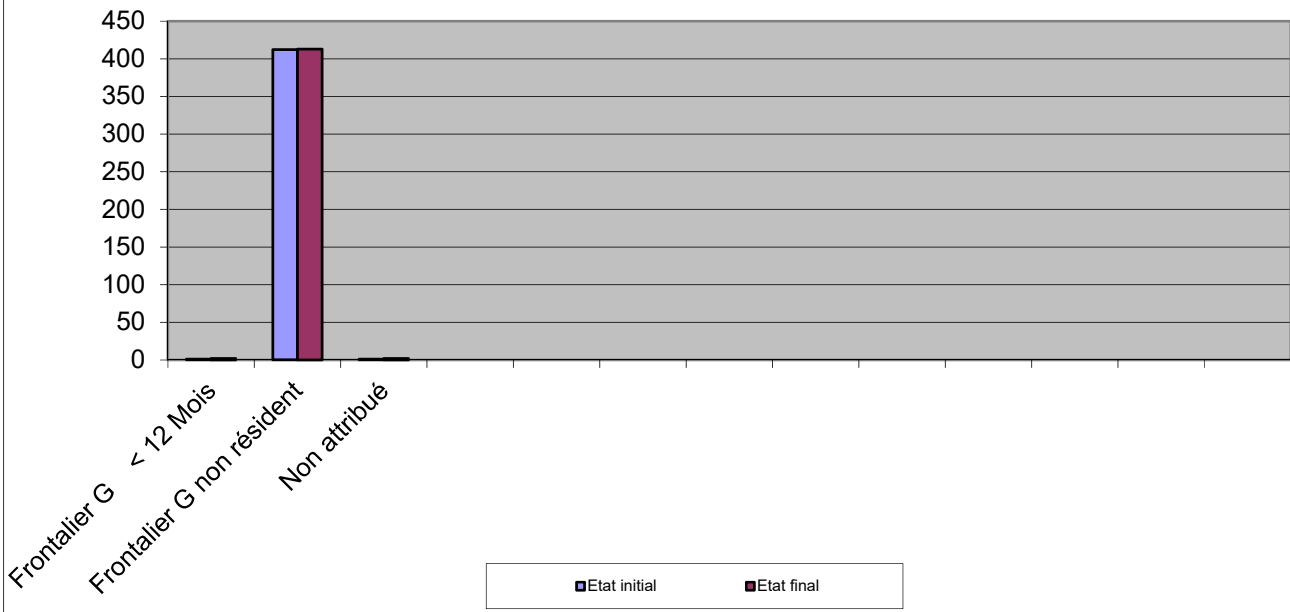
Habitant(e)s avec domicile



Habitant(e)s sans domicile



Etrangers/ères sans domicile



Habitant(e)s selon mois

