

Etat et évolution des habitant(e)s

Commune de Villeret

Habitant(e)s selon pays	<i>Etat au</i>		<i>Etat au</i>		<i>Evolution</i>
	31.12.2016		31.12.2017		
Portugal	27	2.89%	31	3.35%	4
France	32	3.43%	30	3.24%	-2
Italie	17	1.82%	17	1.84%	0
Espagne	15	1.61%	16	1.73%	1
Pologne	6	0.64%	6	0.65%	0
Thaïlande	8	0.86%	6	0.65%	-2
Belgique	6	0.64%	5	0.54%	-1
Brésil	5	0.54%	4	0.43%	-1
Liban	4	0.43%	4	0.43%	0
Autres nations	26	2.78%	26	2.81%	0
Etrangers/ères	146	15.63%	145	15.66%	-1
Suisses/sesses	788	84.37%	781	84.34%	-7
Total habitant(e)s	934	100.00%	926	100.00%	-8
Habitant(e)s selon sexe	934		926		-8
Masculin	453	48.50%	449	48.49%	-4
Féminin	481	51.50%	477	51.51%	-4
masculin suisse	378	47.97%	376	48.14%	-2
féminin Suisse	410	52.03%	405	51.86%	-5
Etrangers masculins	75	51.37%	73	50.34%	-2
féminin étrangères	71	48.63%	72	49.66%	1
Ménages	457		458		1
Habitant(e)s selon confession	934		926		-8
Inconnu	5	0.54%	17	1.84%	12
Catholique romain	211	22.59%	212	22.89%	1
Protestant	389	41.65%	384	41.47%	-5
Catholique chrétien	1	0.11%	1	0.11%	0
Autres confessions	325	34.80%	307	33.15%	-18
Sans indication	3	0.32%	5	0.54%	2
Habitant(e)s selon état civil	934		926		-8
célibataire	379	40.58%	365	39.42%	-14
Marié(e)	415	44.43%	412	44.49%	-3
Veuf(-ve)	51	5.46%	51	5.51%	0
Divorcé(e)	85	9.10%	94	10.15%	9
Non marié(e)	0	0.00%	0	0.00%	0
en partenariat enregistré	4	0.43%	4	0.43%	0
Partenariat annulé	0	0.00%	0	0.00%	0
Inconnu	0		0		
Habitant(e)s établi(e)s	934		926		-8
Etablissement CH	732	78.37%	727	78.51%	-5
Bourgeois CH	30	3.21%	29	3.13%	-1
Indigène CH	26	2.78%	25	2.70%	-1
Séjour B	48	5.14%	36	3.89%	-12
Etabli C	95	10.17%	105	11.34%	10
Courte durée L > 4 à < 12 Mois	1	0.11%	2	0.22%	1
Frontalier G >= 12 Mois	2	0.21%	2	0.22%	0

Suisses/sesses en séjour

Séjour hebdomadaire

4	4	0
4 100.00%	4 100.00%	0

Etrangers/ères en séjour

Frontalier G < 12 Mois

Non attribué

1	3	2
1 100.00%	1 33.33%	0
0 0.00%	2 66.67%	2

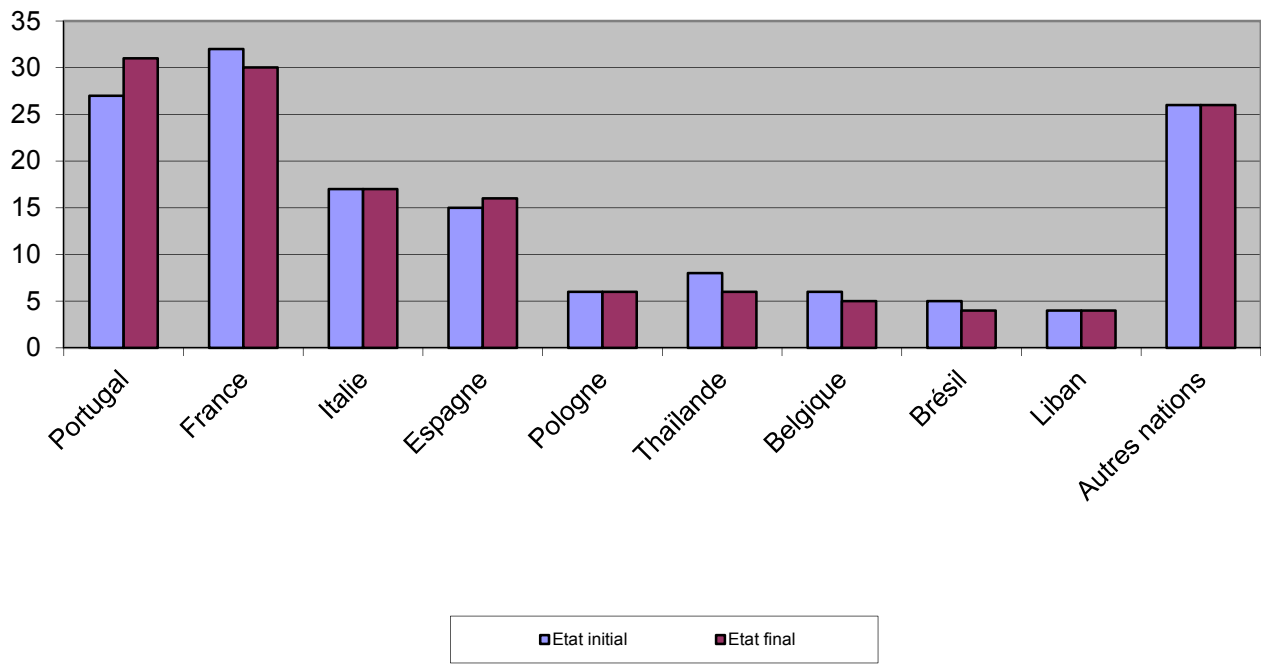
**Mouvements selon événement
des habitant(e)s établi(e)s**

	<i>Entrée Diminution</i>		<i>Evolution</i>				
	34	44	-10				
Arrivée	29	0	820	17	0	160	
Changement de catégorie d'étranger	0	0	820	1	0	161	
Décès	0	5	815	0	0	161	
Départ	0	39	776	0	17	144	
Naissance	5	0	781	1	0	145	

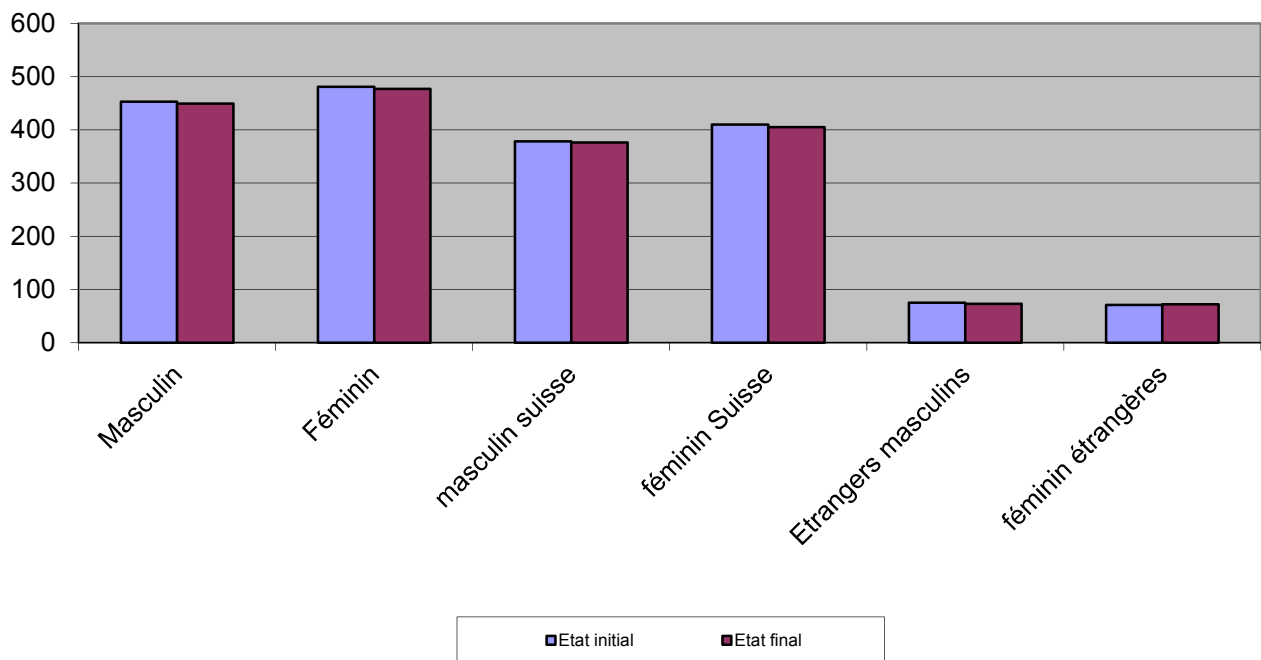
**Mouvements selon mois
des habitant(e)s établi(e)s**

	Suisses		<i>Total CH</i>	Etrangers		<i>Total Etran.</i>	<i>Total</i>
	<i>Entrée</i>	<i>Diminution</i>		<i>Entrée</i>	<i>Diminution</i>		
Janvier	3	3	791	0	0	143	934
Février	1	7	785	0	2	141	926
Mars	3	3	785	4	1	144	929
Avril	1	6	780	1	1	144	924
Mai	2	6	776	2	4	142	918
Juin	6	1	781	2	0	144	925
Juillet	1	5	777	3	1	146	923
Août	0	1	776	4	0	150	926
Septembre	4	5	775	0	1	149	924
Octobre	2	5	772	0	3	146	918
Novembre	3	1	774	2	4	144	918
Décembre	8	1	781	1	0	145	926

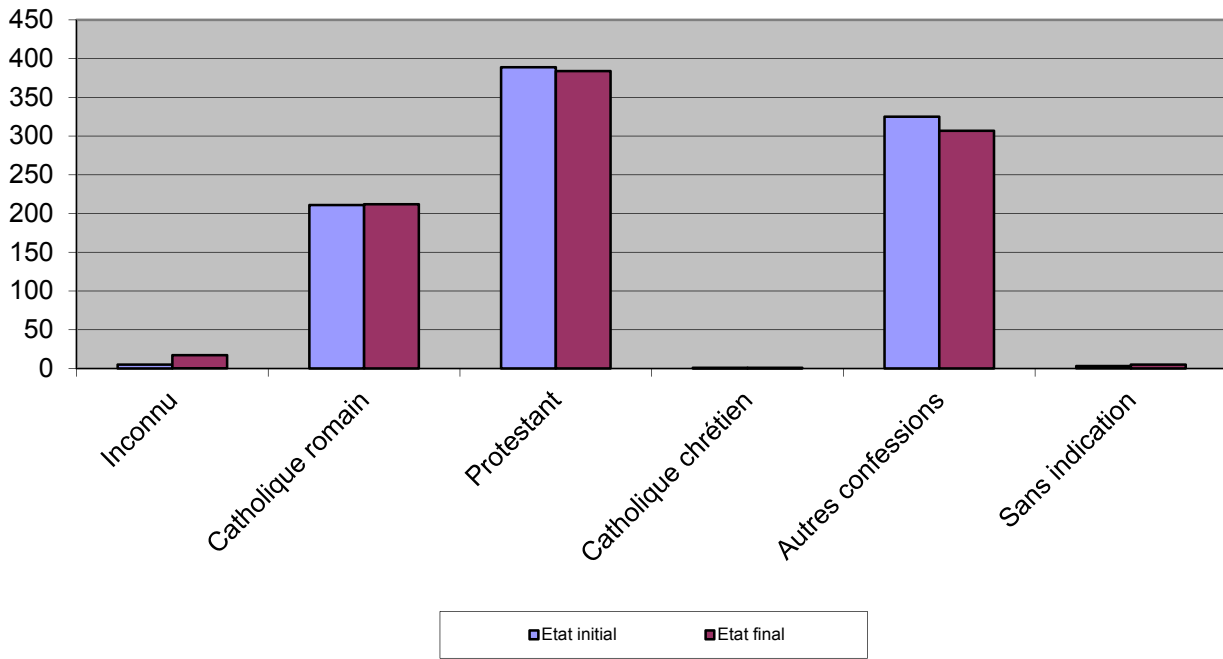
Habitant(e)s selon pays



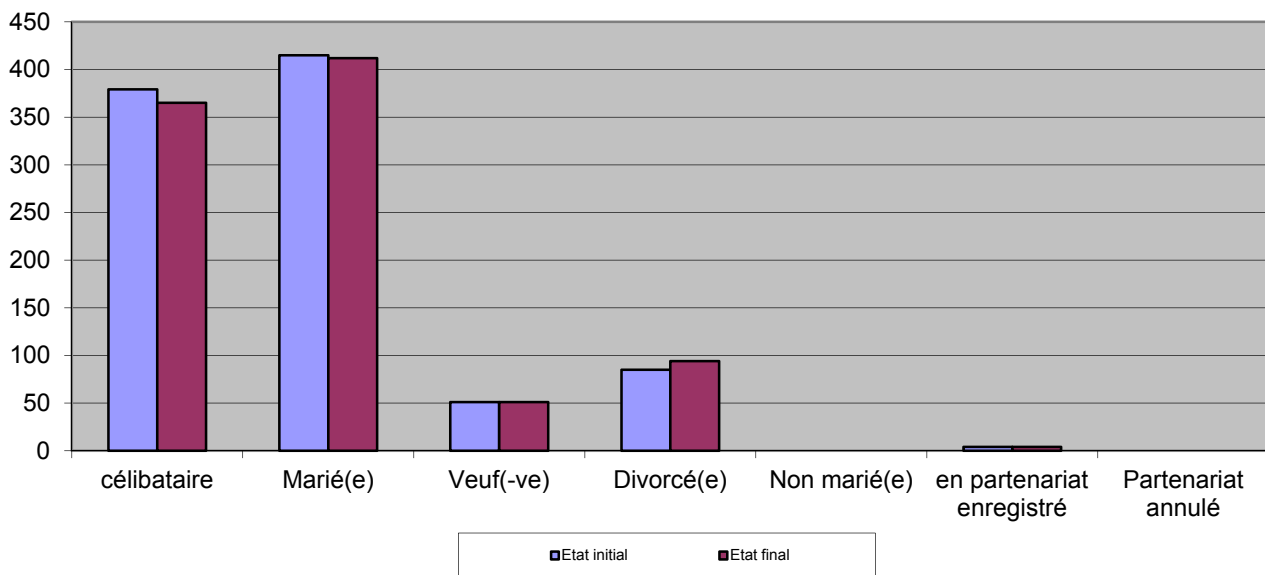
Habitant(e)s selon sexe



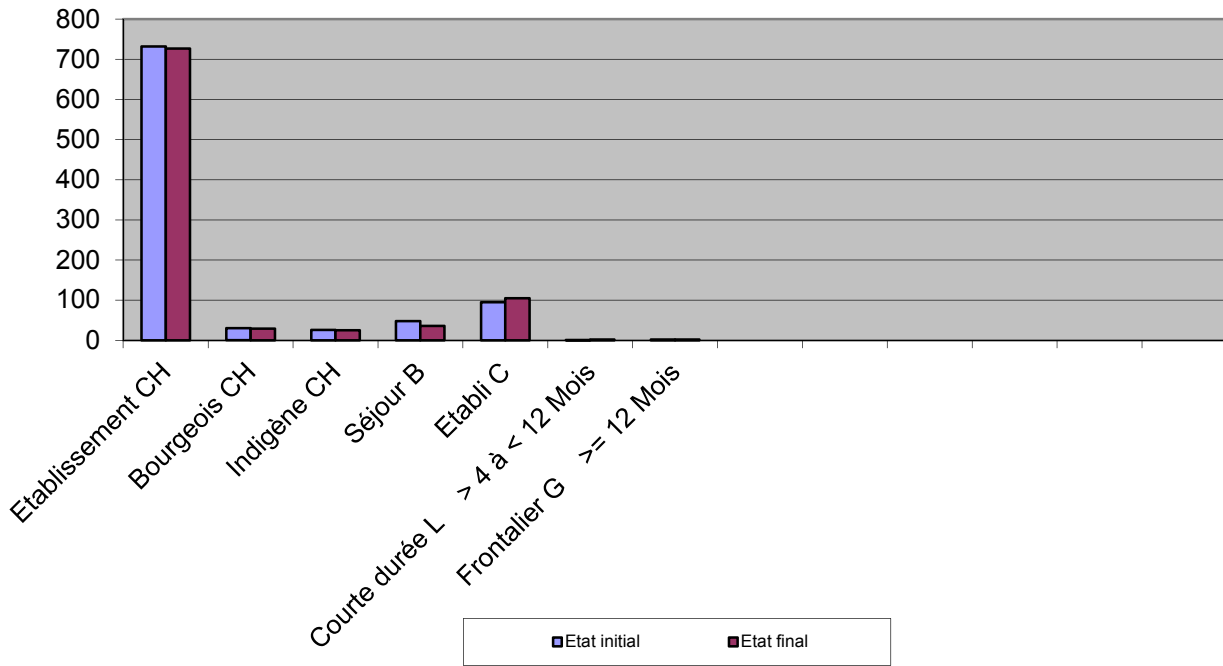
Habitant(e)s selon confession




Habitant(e)s selon état civil



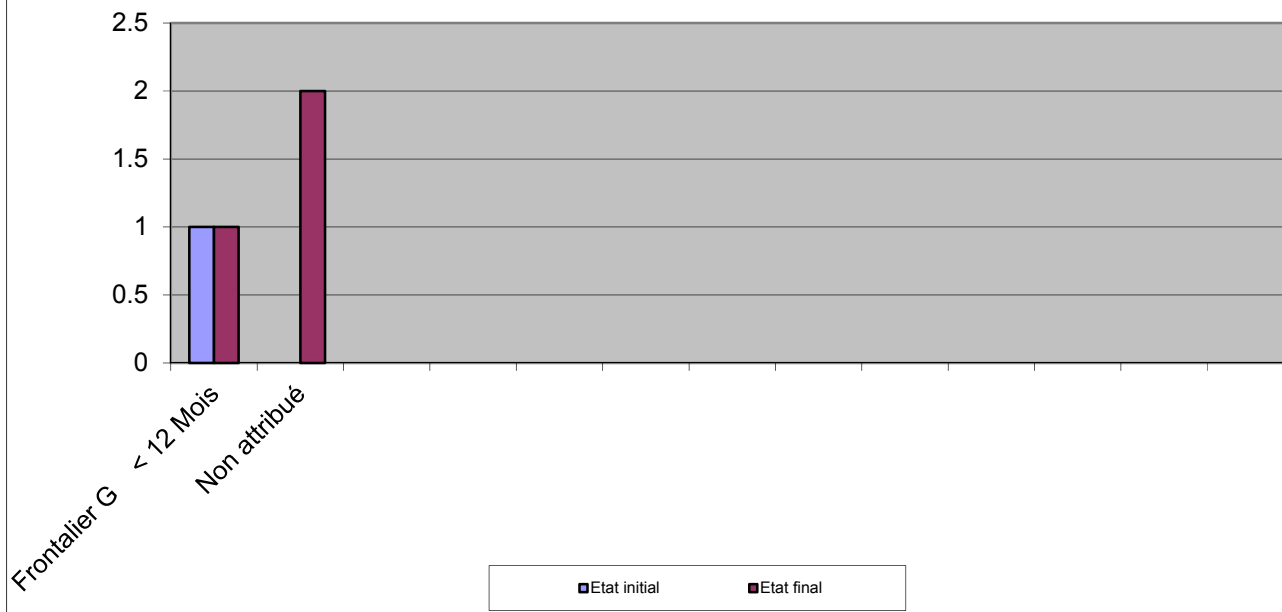
Habitant(e)s avec domicile



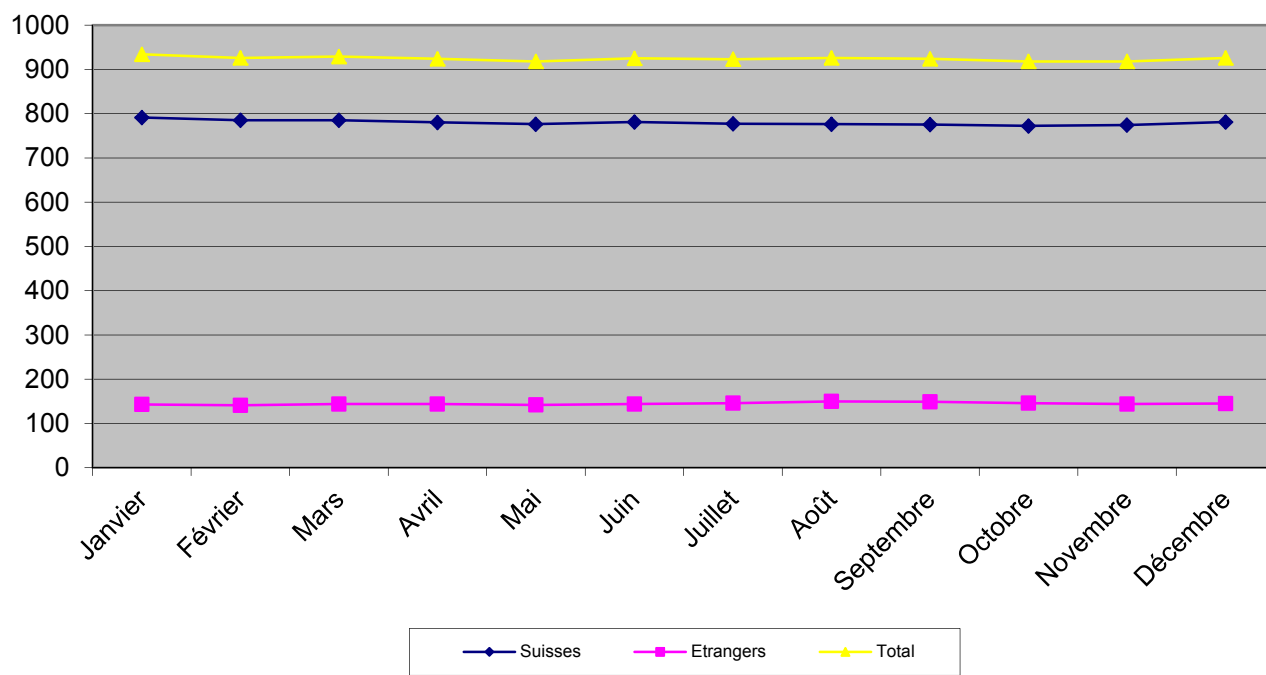
Habitant(e)s sans domicile



Etrangers/ères sans domicile



Habitant(e)s selon mois



Statistique d'événements du CH

Commune de Villeret

Date de: 31.12.2016 au: 31.12.2017

Nombre - ID_Personne	
Arrivées	47
Naissances	9
Départs	58
Décès	6
Total :	-8

Habitant(e)s selon nationalité

Commune de Villeret

Date: 31.12.2017

Etablissement	Oui
---------------	-----

Nombre - ID_Personne		Sexe		
Suisses	Nationalité	Féminin	Masculin	Résultat total
Suisses	Suisse	405	376	781
Total Suisses		405	376	781
Etrangers	Cameroun	2	0	2
	Pologne	4	2	6
	Russie	2	0	2
	Allemagne	2	1	3
	France	11	19	30
	Espagne	9	7	16
	Portugal	12	19	31
	Italie	7	10	17
	Côte d'Ivoire	1	0	1
	Royaume-Uni	0	1	1
	Algérie	1	0	1
	République dominicaine	1	0	1
	Bésil	2	2	4
	Roumanie	1	1	2
	Hongrie	1	1	2
	Maroc	1	0	1
	Thaïlande	5	1	6
	Belgique	3	2	5
	Kosovo	2	1	3
	Malaisie	2	1	3
	Afrique du Sud	0	1	1
	Bénin	0	1	1
Liban	2	2	4	
Iran	0	1	1	
Somalie	1	0	1	
Total Etrangers		72	73	145
Résultat total		477	449	926

Habitant(e)s selon confession

Commune de Villeret

Date:

31.12.2017

Etablissement	Oui
---------------	-----

Nombre - ID_Personne		Sexe		
Suisses	Confession	Féminin	Masculin	Résultat total
Suisses	Protestant	215	167	382
	Catholique romain	75	59	134
	Inconnu	9	3	12
	(vide)	1	2	3
	Catholique chrétien	0	1	1
	Hors religion reconnu	105	144	249
Total Suisses		405	376	781
Etrangers	Protestant	1	1	2
	Catholique romain	35	43	78
	Inconnu	4	1	5
	(vide)	1	1	2
	Hors religion reconnu	31	27	58
Total Etrangers		72	73	145
Résultat total		477	449	926

Habitant(e)s selon état civil

Commune de Villeret

Date:

31.12.2017

Etablissement	Oui
---------------	-----

Nombre - ID_Personne		Sexe		
Suisses	Etat civil	Féminin	Masculin	Résultat total
Suisses	Marié(e)	174	176	350
	célibataire	147	152	299
	Veuf(-ve)	43	7	50
	Divorcé(e)	40	40	80
	en partenariat enregi	1	1	2
Total Suisses		405	376	781
Etrangers	Marié(e)	32	30	62
	célibataire	32	34	66
	Veuf(-ve)	0	1	1
	Divorcé(e)	7	7	14
	en partenariat enregi	1	1	2
Total Etrangers		72	73	145
Résultat total		477	449	926

Habitant(e)s selon année de nais.

Commune de Villeret

Date: 31.12.2017

Etablissem|Oui

Nombre - Classes d'	Sexe		Suisses/sesses			Total Masculin	Résultat total
	Féminin		Total Féminin	Masculin			
	Suisses	Etrangers		Suisses	Etrangers		
2017	4	1	5	3	0	3	8
2016	4	0	4	4	1	5	9
2015	7	2	9	0	3	3	12
2014	5	0	5	3	2	5	10
2013	4	0	4	0	2	2	6
2012	4	2	6	3	1	4	10
2011	3	0	3	3	0	3	6
2010	2	0	2	3	0	3	5
2009	1	1	2	3	0	3	5
2008	5	3	8	3	0	3	11
2007	4	1	5	5	0	5	10
2006	5	1	6	5	0	5	11
2005	9	1	10	2	2	4	14
2004	1	1	2	6	1	7	9
2003	6	2	8	5	0	5	13
2002	4	2	6	3	0	3	9
2001	3	0	3	7	0	7	10
2000	5	1	6	10	3	13	19
1999	3	0	3	10	0	10	13
1998	8	0	8	4	0	4	12
1997	3	1	4	6	0	6	10
1996	5	0	5	6	0	6	11
1995	6	0	6	6	0	6	12
1994	2	0	2	2	0	2	4
1993	1	0	1	6	0	6	7
1992	7	0	7	5	0	5	12
1991	4	1	5	3	0	3	8
1990	4	1	5	2	1	3	8
1989	3	0	3	1	2	3	6
1988	1	4	5	1	1	2	7
1987	1	1	2	8	0	8	10
1986	5	1	6	1	2	3	9
1985	2	2	4	2	1	3	7
1984	2	3	5	5	3	8	13
1983	5	5	10	5	2	7	17
1982	2	1	3	6	0	6	9
1981	3	2	5	2	4	6	11
1980	4	2	6	3	2	5	11
1979	6	2	8	2	3	5	13
1978	4	5	9	2	2	4	13
1977	0	1	1	3	1	4	5
1976	4	2	6	3	1	4	10
1975	3	2	5	9	1	10	15
1974	6	1	7	4	1	5	12

1973	8	2	10	3	6	9	19
1972	6	0	6	5	0	5	11
1971	7	1	8	6	0	6	14
1970	3	0	3	9	3	12	15
1969	5	1	6	6	5	11	17
1968	11	2	13	6	0	6	19
1967	5	2	7	5	0	5	12
1966	4	1	5	8	3	11	16
1965	10	1	11	9	1	10	21
1964	5	0	5	8	2	10	15
1963	3	0	3	4	0	4	7
1962	12	0	12	5	0	5	17
1961	4	0	4	4	0	4	8
1960	4	2	6	7	0	7	13
1959	7	1	8	7	0	7	15
1958	10	0	10	7	0	7	17
1957	5	0	5	5	3	8	13
1956	3	1	4	5	1	6	10
1955	7	0	7	4	0	4	11
1954	4	0	4	3	0	3	7
1953	4	0	4	7	0	7	11
1952	7	1	8	2	0	2	10
1951	5	1	6	8	0	8	14
1950	11	0	11	2	1	3	14
1949	5	0	5	5	0	5	10
1948	5	0	5	4	2	6	11
1947	4	0	4	5	0	5	9
1946	6	1	7	3	1	4	11
1945	4	0	4	5	0	5	9
1944	6	0	6	4	0	4	10
1943	3	0	3	1	1	2	5
1942	7	0	7	7	0	7	14
1941	4	0	4	2	1	3	7
1940	3	0	3	3	0	3	6
1939	2	0	2	6	0	6	8
1938	5	0	5	3	0	3	8
1937	2	0	2	2	1	3	5
1936	2	0	2	1	0	1	3
1935	2	0	2	1	0	1	3
1934	3	0	3	1	0	1	4
1933	1	0	1	2	0	2	3
1932	4	0	4	1	0	1	5
1931	0	0	0	2	0	2	2
1930	1	0	1	3	0	3	4
1929	1	0	1	2	0	2	3
1928	0	0	0	1	0	1	1
1927	3	0	3	1	0	1	4
1926	1	0	1	0	0	0	1
1925	1	0	1	0	0	0	1
1924	5	0	5	0	0	0	5
1923	1	0	1	0	0	0	1
1922	1	0	1	1	0	1	2

1921	1	0	1	0	0	0	1
1918	1	0	1	0	0	0	1
1917	1	0	1	0	0	0	1
Résultat total	405	72	477	376	73	449	926

