

Etat et évolution des habitant(e)s

Commune de Villeret

Habitant(e)s selon pays	<i>Etat au</i>		<i>Etat au</i>		<i>Evolution</i>
	31.12.2017		31.12.2018		
Portugal	31	3.35%	35	3.76%	4
France	30	3.24%	29	3.11%	-1
Italie	17	1.84%	20	2.15%	3
Espagne	16	1.73%	16	1.72%	0
Belgique	5	0.54%	7	0.75%	2
Pologne	6	0.65%	6	0.64%	0
Brésil	4	0.43%	4	0.43%	0
Cameroun	2	0.22%	4	0.43%	2
Liban	4	0.43%	4	0.43%	0
Autres nations	30	3.24%	24	2.58%	-6
Etrangers/ères	145	15.66%	149	16.00%	4
Suisses/sesses	781	84.34%	782	84.00%	1
Total habitant(e)s	926	100.00%	931	100.00%	5
Habitant(e)s selon sexe	926		931		5
Masculin	449	48.49%	450	48.34%	1
Féminin	477	51.51%	481	51.66%	4
masculin suisse	376	48.14%	370	47.31%	-6
féminin Suisse	405	51.86%	412	52.69%	7
Etrangers masculins	73	50.34%	80	53.69%	7
féminin étrangères	72	49.66%	69	46.31%	-3
Ménages	458		468		10
Habitant(e)s selon confession	926		931		5
Inconnu	17	1.84%	58	6.23%	41
Catholique romain	212	22.89%	214	22.99%	2
Protestant	384	41.47%	368	39.53%	-16
Catholique chrétien	1	0.11%	2	0.21%	1
Autres confessions	307	33.15%	285	30.61%	-22
Sans indication	5	0.54%	4	0.43%	-1
Habitant(e)s selon état civil	926		931		5
célibataire	365	39.42%	390	41.89%	25
Marié(e)	412	44.49%	397	42.64%	-15
Veuf(-ve)	51	5.51%	48	5.16%	-3
Divorcé(e)	94	10.15%	94	10.10%	0
Non marié(e)	0	0.00%	0	0.00%	0
en partenariat enregistré	4	0.43%	2	0.21%	-2
Partenariat annulé	0	0.00%	0	0.00%	0
Inconnu	0		0		
Habitant(e)s établi(e)s	926		931		5
Etablissement CH	727	78.51%	732	78.63%	5
Bourgeois CH	29	3.13%	29	3.11%	0
Indigène CH	25	2.70%	21	2.26%	-4
Séjour B	36	3.89%	26	2.79%	-10
Etabli C	105	11.34%	118	12.67%	13
Courte durée L > 4 à < 12 Mois	2	0.22%	2	0.21%	0
Courte durée L >= 12 Mois	0	0.00%	1	0.11%	1
Frontalier G >= 12 Mois	2	0.22%	2	0.21%	0

Suisses/sesses en séjour

Séjour hebdomadaire

	4		4		0
	4	100.00%	4	100.00%	0

Etrangers/ères en séjour

Courte durée L <= 4 Mois

Frontalier G < 12 Mois

Non attribué

	3		5		2
	0	0.00%	4	80.00%	4
	1	33.33%	1	20.00%	0
	2	66.67%	0	0.00%	-2

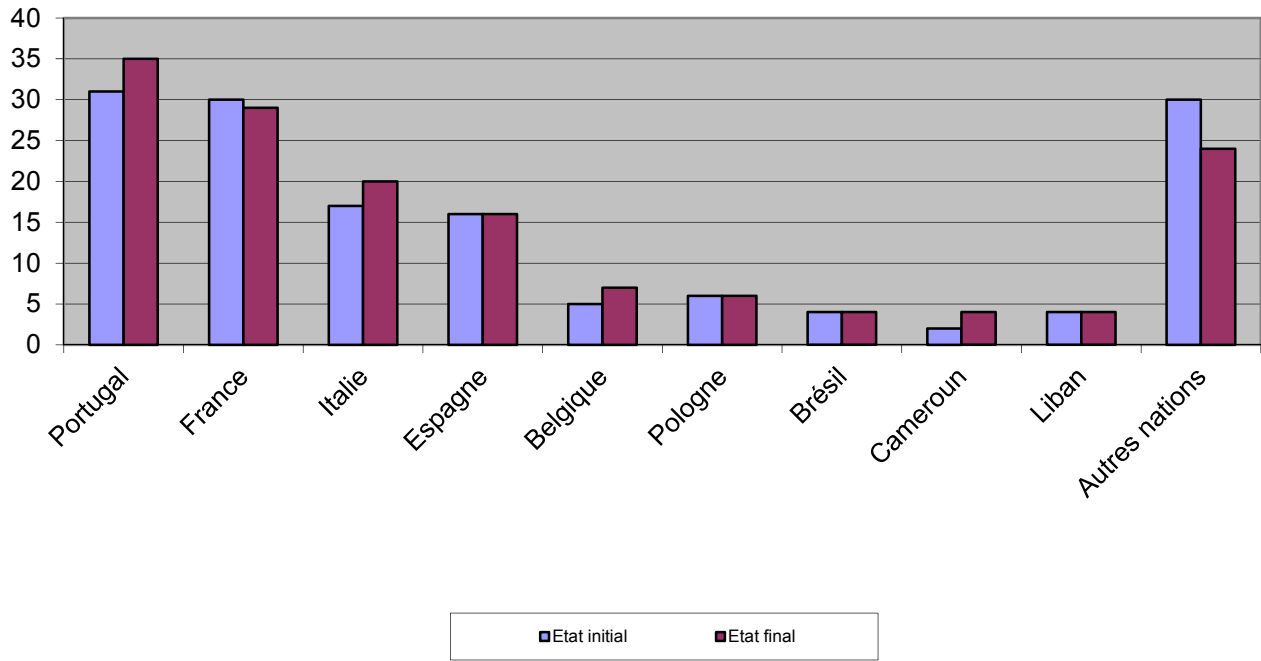
**Mouvements selon événement
des habitant(e)s établi(e)s**

	Entrée Diminution		Evolution				
	73	73	0				
Arrivée	64	0	846	21	0	165	
Changement de catégorie d'étranger	0	0	846	4	0	169	
Décès	0	16	830	0	0	169	
Départ	0	57	773	0	21	148	
Naissance	9	0	782	1	0	149	

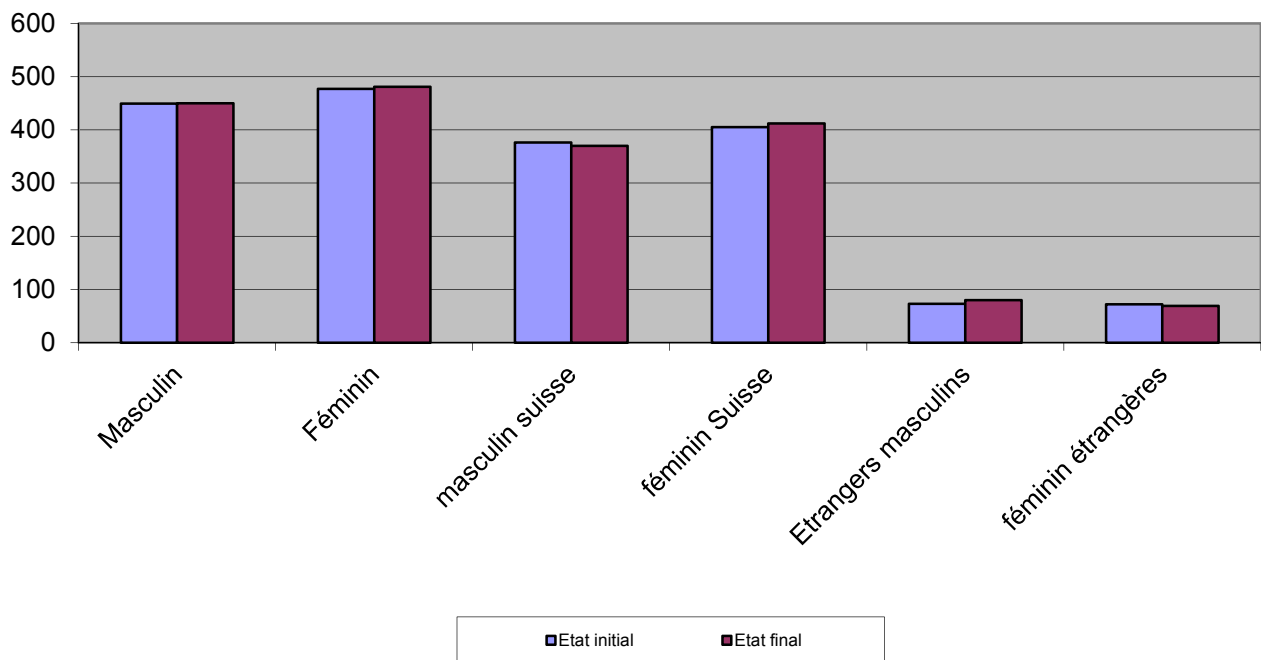
**Mouvements selon mois
des habitant(e)s établi(e)s**

	Suisses		Total CH	Etrangers		Total Etran.	Total
	Entrée	Diminution		Entrée	Diminution		
Janvier	7	7	782	4	2	146	928
Février	5	1	786	0	1	145	931
Mars	8	7	787	2	1	146	933
Avril	3	10	780	1	3	144	924
Mai	3	4	779	3	3	144	923
Juin	10	5	784	5	3	146	930
Juillet	0	8	776	0	2	144	920
Août	5	3	778	0	0	144	922
Septembre	8	12	774	1	1	144	918
Octobre	15	5	784	4	4	144	928
Novembre	7	8	783	2	0	146	929
Décembre	2	3	782	4	1	149	931

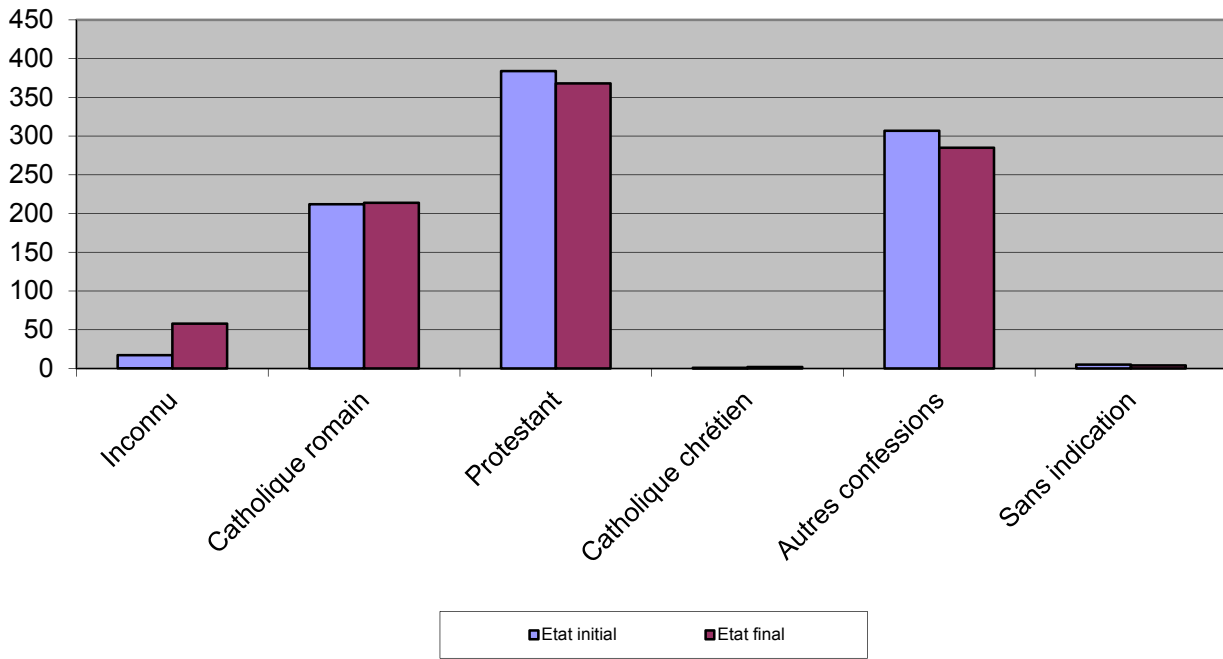
Habitant(e)s selon pays



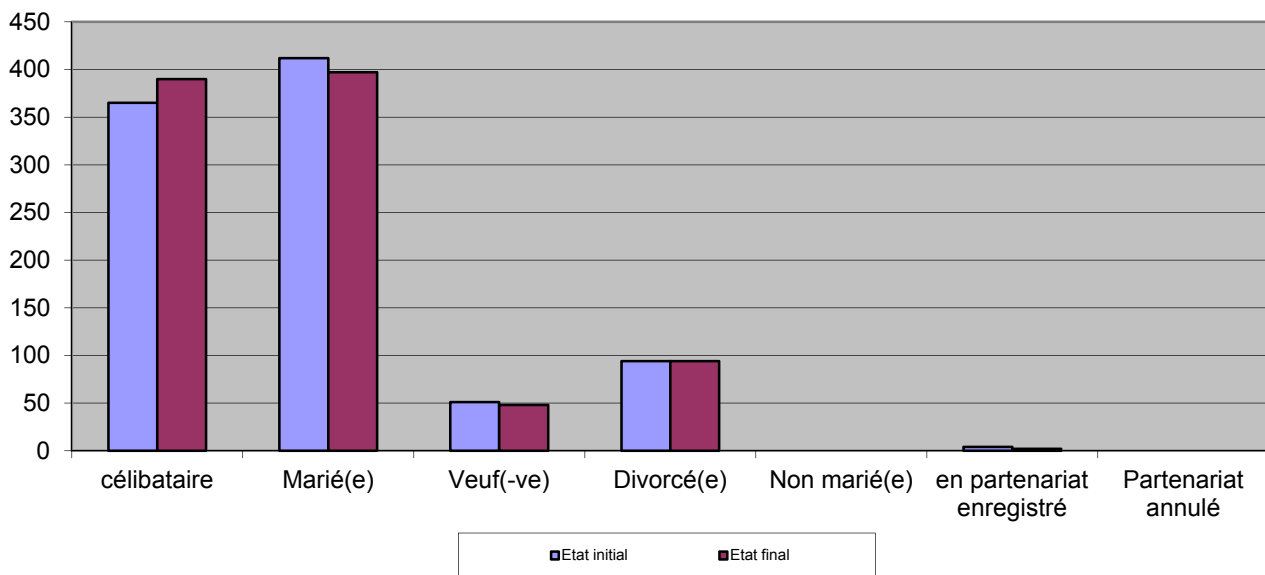
Habitant(e)s selon sexe



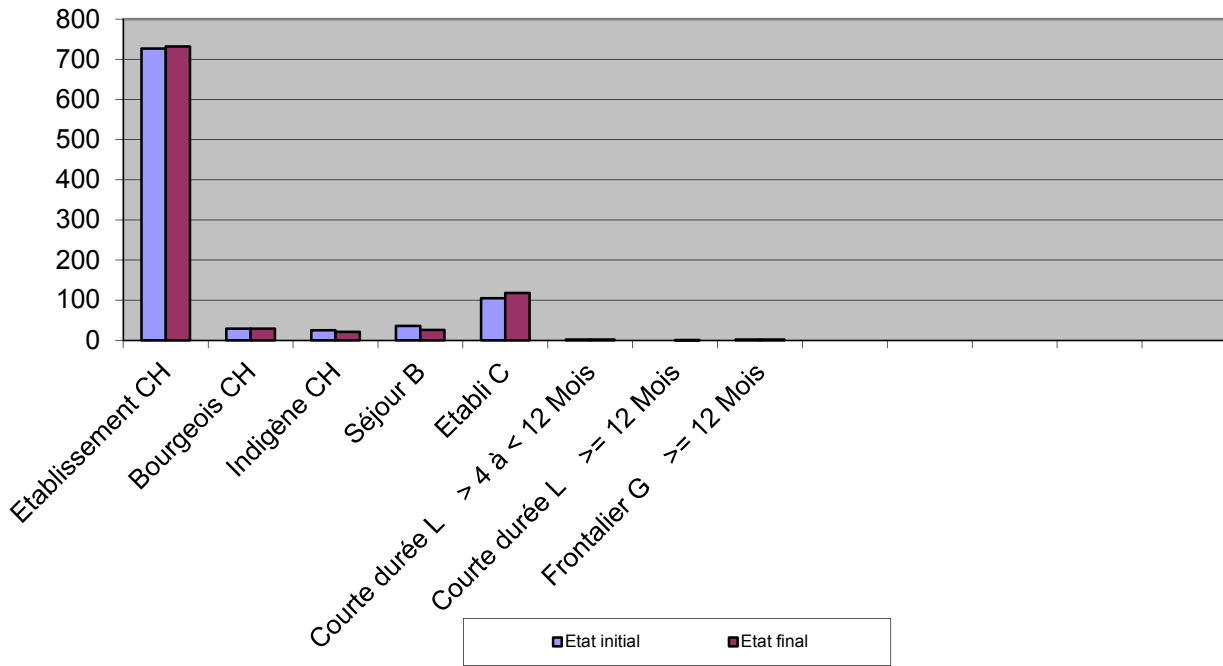
Habitant(e)s selon confession




Habitant(e)s selon état civil




Habitant(e)s avec domicile



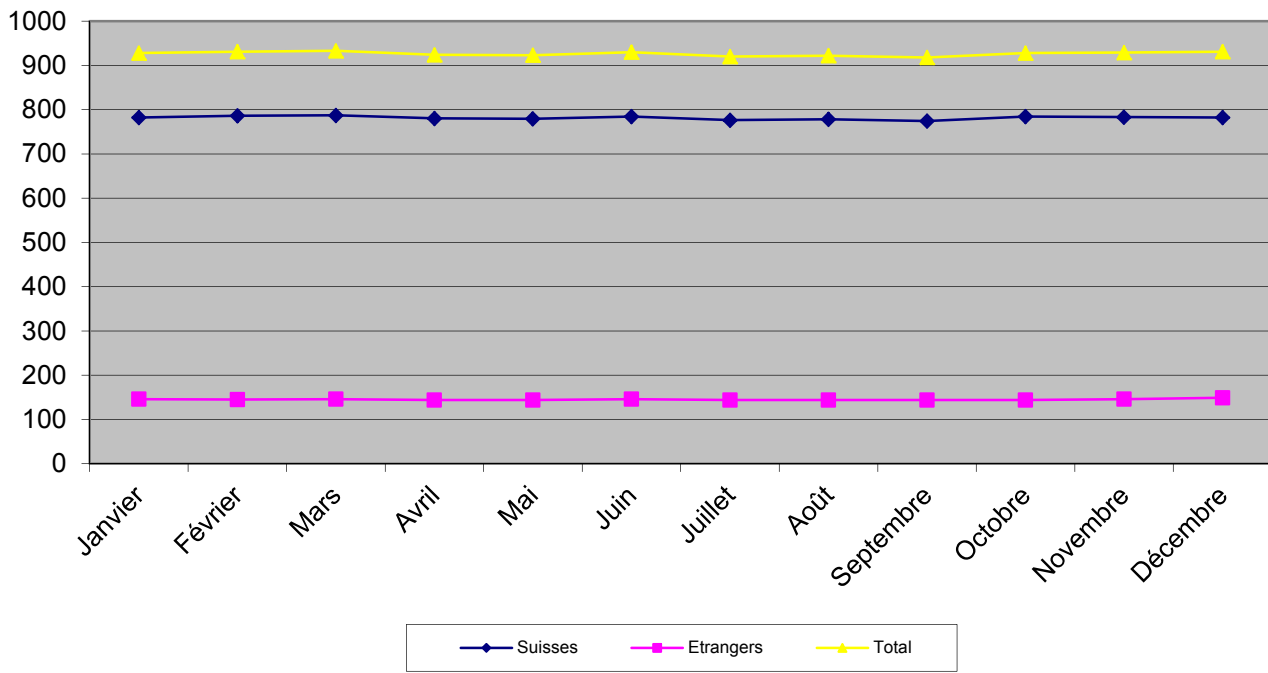
Habitant(e)s sans domicile



Etrangers/ères sans domicile



Habitant(e)s selon mois



Statistique d'événements du CH

Commune de Villeret

Date de: 31.12.2017 au: 31.12.2018

Nombre - ID_Personne	
Evénement	Total
Arrivées	93
Naissances	11
Départs	83
Décès	16
Total :	5

Habitant(e)s selon nationalité

Commune de Villeret

Date: 31.12.2018

Etablissement	Oui
---------------	-----

Nombre - ID_Personne		Sexe		
Suisses	Nationalité	Féminin	Masculin	Résultat total
Suisses	Suisse	412	370	782
Total Suisses		412	370	782
Etrangers	Cameroun	2	2	4
	Pologne	3	3	6
	Russie	2	0	2
	Allemagne	1	1	2
	France	12	17	29
	Espagne	9	7	16
	Portugal	15	20	35
	Italie	6	14	20
	Côte d'Ivoire	1	0	1
	Algérie	1	0	1
	Bésil	2	2	4
	Hongrie	1	1	2
	Maroc	1	0	1
	Thaïlande	2	1	3
	Belgique	3	4	7
	Kosovo	2	1	3
	Malaisie	2	1	3
	Afrique du Sud	0	1	1
	Bénin	0	1	1
	Chili	1	1	2
Liban	2	2	4	
Iran	0	1	1	
Somalie	1	0	1	
Total Etrangers		69	80	149
Résultat total		481	450	931

Habitant(e)s selon confession

Commune de Villeret

Date:

31.12.2018

Etablissement	Oui
---------------	-----

Nombre - ID_Personne		Sexe		
Suisses	Confession	Féminin	Masculin	Résultat total
Suisses	Protestant	205	161	366
	Catholique romain	72	59	131
	Inconnu	34	14	48
	(vide)	0	3	3
	Catholique chrétien	0	1	1
	Hors religion reconnu	101	132	233
Total Suisses		412	370	782
Etrangers	Protestant	1	1	2
	Catholique romain	38	45	83
	Inconnu	3	7	10
	(vide)	0	1	1
	Catholique chrétien	0	1	1
	Hors religion reconnu	27	25	52
Total Etrangers		69	80	149
Résultat total		481	450	931

Habitant(e)s selon état civil

Commune de Villeret

Date:

31.12.2018

Etablissement	Oui
---------------	-----

Nombre - ID_Personne		Sexe		
Suisses	Etat civil	Féminin	Masculin	Résultat total
Suisses	Marié(e)	170	169	339
	célibataire	158	158	316
	Veuf(-ve)	42	5	47
	Divorcé(e)	42	37	79
	en partenariat enregi	0	1	1
Total Suisses		412	370	782
Etrangers	Marié(e)	27	31	58
	célibataire	34	40	74
	Veuf(-ve)	0	1	1
	Divorcé(e)	8	7	15
	en partenariat enregi	0	1	1
Total Etrangers		69	80	149
Résultat total		481	450	931

Habitant(e)s selon année de nais.

Commune de Villeret

Date: 31.12.2018

Etablisserr	Oui
-------------	-----

Nombre - Classes d'	Sexe		Suisse(s)/sesses				Total Mascul	Résultat total
	Féminin		Total Fémini	Masculin				
	Suisse(s)	Etrangers		Suisse(s)	Etrangers			
2018	5	0	5	3	1	4	9	
2017	5	2	7	4	0	4	11	
2016	5	0	5	4	1	5	10	
2015	5	2	7	0	3	3	10	
2014	6	0	6	3	2	5	11	
2013	3	0	3	1	2	3	6	
2012	4	2	6	4	1	5	11	
2011	3	0	3	3	0	3	6	
2010	3	0	3	2	0	2	5	
2009	1	1	2	3	0	3	5	
2008	6	2	8	3	0	3	11	
2007	5	1	6	5	0	5	11	
2006	6	1	7	5	0	5	12	
2005	9	2	11	3	2	5	16	
2004	1	1	2	5	1	6	8	
2003	6	2	8	5	0	5	13	
2002	4	2	6	3	0	3	9	
2001	3	0	3	7	0	7	10	
2000	4	1	5	10	3	13	18	
1999	4	0	4	9	1	10	14	
1998	9	1	10	5	0	5	15	
1997	5	0	5	7	0	7	12	
1996	3	0	3	6	0	6	9	
1995	4	0	4	6	0	6	10	
1994	2	0	2	2	1	3	5	
1993	2	0	2	6	0	6	8	
1992	6	0	6	4	1	5	11	
1991	6	2	8	2	0	2	10	
1990	3	1	4	3	2	5	9	
1989	6	0	6	3	1	4	10	
1988	1	3	4	1	3	4	8	
1987	1	1	2	9	0	9	11	
1986	5	1	6	0	1	1	7	
1985	2	1	3	2	1	3	6	
1984	4	2	6	5	4	9	15	
1983	5	3	8	6	2	8	16	
1982	2	1	3	7	2	9	12	
1981	2	2	4	1	4	5	9	
1980	4	2	6	3	2	5	11	
1979	9	3	12	2	3	5	17	
1978	4	3	7	1	1	2	9	
1977	0	1	1	2	1	3	4	
1976	4	2	6	3	1	4	10	
1975	2	2	4	10	0	10	14	
1974	6	1	7	4	1	5	12	
1973	9	3	12	3	5	8	20	
1972	6	0	6	5	1	6	12	
1971	5	1	6	7	1	8	14	

1970	3	1	4	10	3	13	17
1969	5	1	6	5	5	10	16
1968	11	2	13	7	0	7	20
1967	4	2	6	4	0	4	10
1966	4	0	4	8	3	11	15
1965	10	1	11	9	2	11	22
1964	5	0	5	8	2	10	15
1963	4	1	5	4	0	4	9
1962	12	0	12	5	0	5	17
1961	5	0	5	4	0	4	9
1960	4	2	6	7	0	7	13
1959	7	1	8	7	0	7	15
1958	10	0	10	7	0	7	17
1957	4	0	4	6	2	8	12
1956	4	0	4	4	1	5	9
1955	6	0	6	3	0	3	9
1954	4	0	4	3	0	3	7
1953	4	0	4	8	0	8	12
1952	7	1	8	2	0	2	10
1951	5	1	6	8	0	8	14
1950	11	0	11	2	1	3	14
1949	5	0	5	5	0	5	10
1948	5	0	5	4	2	6	11
1947	4	0	4	3	0	3	7
1946	5	1	6	1	1	2	8
1945	4	0	4	3	0	3	7
1944	6	0	6	4	0	4	10
1943	3	0	3	1	1	2	5
1942	6	0	6	6	0	6	12
1941	4	0	4	1	1	2	6
1940	3	0	3	3	0	3	6
1939	2	0	2	5	0	5	7
1938	5	0	5	3	0	3	8
1937	2	0	2	2	1	3	5
1936	2	0	2	1	0	1	3
1935	2	0	2	0	0	0	2
1934	3	0	3	1	0	1	4
1933	1	0	1	1	0	1	2
1932	4	0	4	1	0	1	5
1931	0	0	0	1	0	1	1
1930	1	0	1	2	0	2	3
1929	1	0	1	2	0	2	3
1927	3	0	3	1	0	1	4
1926	1	0	1	0	0	0	1
1925	1	0	1	0	0	0	1
1924	5	0	5	0	0	0	5
1922	0	0	0	1	0	1	1
Résultat to	412	69	481	370	80	450	931

